

MINISTERO DELL'ECONOMIA E DELLE FINANZE
BILANCIO PER AZIONI

(in Euro)

02070172

Missione Programma Azione Titolo	Disegno di Legge di Bilancio Sezione II più precedenti note di variazioni	Effetti finanziari Disegno di Legge di Bilancio Sezione I più precedenti note di variazioni	Disegno di Legge di Bilancio Integrato (Sez. I + Sez. II) più precedenti note di variazioni	Sezione II Variazioni che si propongono	Sezione II Previsioni risultanti dopo la presente nota	Sezione I Variazioni che si propongono	Sezione I Previsioni risultanti dopo la presente nota	Bilancio Integrato (Sez. I + Sez. II) Previsioni risultanti dopo la presente nota	
									RS
Spese correnti	25.000.000	<<	25.000.000	<<	25.000.000	<<	<<	25.000.000	
	100.000.000	<<	100.000.000	<<	100.000.000	<<	<<	100.000.000	
	125.000.000	<<	125.000.000	<<	125.000.000	<<	<<	125.000.000	
	100.000.000	<<	100.000.000	<<	100.000.000	<<	<<	100.000.000	
	100.000.000	<<	100.000.000	<<	100.000.000	<<	<<	100.000.000	
	150.000.000	<<	150.000.000	<<	150.000.000	<<	<<	150.000.000	
Garanzie assunte dallo Stato	184.871.972	<<	184.871.972	<<	184.871.972	<<	<<	184.871.972	
	1.559.017.906	<<	1.559.017.906	<<	1.559.017.906	<<	<<	1.559.017.906	
	1.743.889.878	<<	1.743.889.878	<<	1.743.889.878	<<	<<	1.743.889.878	
	1.759.017.906	<<	1.759.017.906	<<	1.759.017.906	<<	<<	1.759.017.906	
	1.759.017.906	<<	1.759.017.906	<<	1.759.017.906	<<	<<	1.759.017.906	
	2.059.017.906	<<	2.059.017.906	<<	2.059.017.906	<<	<<	2.059.017.906	
Spese in conto capitale	184.871.972	<<	184.871.972	<<	184.871.972	<<	<<	184.871.972	
	1.559.017.906	<<	1.559.017.906	<<	1.559.017.906	<<	<<	1.559.017.906	
	1.743.889.878	<<	1.743.889.878	<<	1.743.889.878	<<	<<	1.743.889.878	
	1.759.017.906	<<	1.759.017.906	<<	1.759.017.906	<<	<<	1.759.017.906	
	1.759.017.906	<<	1.759.017.906	<<	1.759.017.906	<<	<<	1.759.017.906	
	2.059.017.906	<<	2.059.017.906	<<	2.059.017.906	<<	<<	2.059.017.906	
Sostegno finanziario al sistema produttivo interno e sviluppo della cooperazione	<<	<<	<<	<<	<<	<<	<<	<<	
	<<	<<	<<	<<	<<	<<	<<	<<	
	<<	<<	<<	<<	<<	<<	<<	<<	
	<<	<<	<<	<<	<<	<<	<<	<<	
	<<	<<	<<	<<	<<	<<	<<	<<	
	<<	<<	<<	<<	<<	<<	<<	<<	
	<<	<<	<<	<<	<<	<<	<<	<<	
	<<	<<	<<	<<	<<	<<	<<	<<	
	<<	<<	<<	<<	<<	<<	<<	<<	
	<<	<<	<<	<<	<<	<<	<<	<<	
	<<	<<	<<	<<	<<	<<	<<	<<	
	<<	<<	<<	<<	<<	<<	<<	<<	




MINISTERO DELL'ECONOMIA E DELLE FINANZE
BILANCIO PER AZIONI

(in Euro)

020170173

Missione Programma Azione Titolo	Disegno di Legge di Bilancio Sezione II più precedenti note di variazioni	Effetti finanziari Disegno di Legge di Bilancio Sezione I più precedenti note di variazioni	Disegno di Legge di Bilancio Integrato (Sez. I + Sez. II) più precedenti note di variazioni	Sezione II Variazioni che si propongono	Sezione II Previsioni risultanti dopo la presente nota	Sezione I Variazioni che si propongono	Sezione I Previsioni risultanti dopo la presente nota	Bilancio Integrato (Sez. I + Sez. II) Previsioni risultanti dopo la presente nota
Spese correnti	RS	<<	<<	<<	<<	<<	<<	<<
	CP	<<	<<	<<	<<	<<	<<	<<
	CS	<<	<<	<<	<<	<<	<<	<<
	CP	<<	<<	<<	<<	<<	<<	<<
	CS	<<	<<	<<	<<	<<	<<	<<
	CP	<<	<<	<<	<<	<<	<<	<<
Spese in conto capitale	RS	<<	<<	<<	<<	<<	<<	<<
	CP	<<	<<	<<	<<	<<	<<	<<
	CS	<<	<<	<<	<<	<<	<<	<<
	CP	<<	<<	<<	<<	<<	<<	<<
	CS	<<	<<	<<	<<	<<	<<	<<
	CP	<<	<<	<<	<<	<<	<<	<<
7.2 Interventi di sostegno tramite il sistema della fiscalità* (11.9)	RS	2.048.111	21.700.000	2.048.111	<<	<<	46.700.000	2.048.111
	CP	14.371.922.117	21.700.000	14.393.622.117	<<	25.000.000	46.700.000	14.418.622.117
	CS	14.371.922.117	21.700.000	14.393.622.117	<<	25.000.000	46.700.000	14.418.622.117
	CP	14.335.546.028	899.300.000	15.234.846.028	<<	10.000.000	909.300.000	15.244.846.028
	CS	14.335.546.028	899.300.000	15.234.846.028	<<	10.000.000	909.300.000	15.244.846.028
	CP	13.618.447.117	935.500.000	14.553.947.117	<<	<<	935.500.000	14.553.947.117
	CS	13.618.447.117	935.500.000	14.553.947.117	<<	<<	935.500.000	14.553.947.117
	RS	<<	<<	<<	<<	<<	<<	<<
	CP	2.000.000	<<	2.000.000	<<	2.000.000	<<	2.000.000
	CS	2.000.000	<<	2.000.000	<<	2.000.000	<<	2.000.000
	CP	2.000.000	<<	2.000.000	<<	2.000.000	<<	2.000.000
	CS	2.000.000	<<	2.000.000	<<	2.000.000	<<	2.000.000
CP	2.000.000	<<	2.000.000	<<	2.000.000	<<	2.000.000	
CS	2.000.000	<<	2.000.000	<<	2.000.000	<<	2.000.000	
Settore agricolo	RS	<<	<<	<<	<<	<<	<<	<<
	CP	2.000.000	<<	2.000.000	<<	<<	<<	2.000.000
	CS	2.000.000	<<	2.000.000	<<	<<	<<	2.000.000
	CP	2.000.000	<<	2.000.000	<<	<<	<<	2.000.000
	CS	2.000.000	<<	2.000.000	<<	<<	<<	2.000.000
	CP	2.000.000	<<	2.000.000	<<	<<	<<	2.000.000




MINISTERO DELL'ECONOMIA E DELLE FINANZE
BILANCIO PER AZIONI

(in Euro)

02070174

Missione Programma Azione Titolo	Disegno di Legge di Bilancio Sezione II più precedenti note di variazioni		Effetti finanziari Disegno di Legge di Bilancio Sezione I più precedenti note di variazioni		Disegno di Legge di Bilancio Integrato (Sez. I + Sez. II) più precedenti note di variazioni		Sezione II Variazioni che si propongono		Sezione II Previsioni risultanti dopo la presente nota		Sezione I Variazioni che si propongono		Sezione I Previsioni risultanti dopo la presente nota		Bilancio Integrato (Sez. I + Sez. II) Previsioni risultanti dopo la presente nota	
	RS	CP	RS	CP	RS	CP	RS	CP	RS	CP	RS	CP	RS	CP	RS	CP
Spese in conto capitale	CP 2017	<<	2.000.000	<<	<<	2.000.000	<<	2.000.000	<<	2.000.000	<<	<<	<<	<<	2.000.000	<<
	CP 2018		2.000.000	<<	<<	2.000.000	<<	2.000.000	<<	2.000.000	<<	<<	<<	<<	2.000.000	<<
	CP 2019		2.000.000	<<	<<	2.000.000	<<	2.000.000	<<	2.000.000	<<	<<	<<	<<	2.000.000	<<
	CP 2017		<<	65.000.000	<<	65.000.000	<<	65.000.000	<<	65.000.000	<<	<<	<<	<<	65.000.000	<<
	CP 2018		65.000.000	65.000.000	51.700.000	51.700.000	116.700.000	116.700.000	65.000.000	65.000.000	65.000.000	65.000.000	51.700.000	51.700.000	116.700.000	116.700.000
	CP 2019		65.000.000	65.000.000	86.700.000	86.700.000	151.700.000	151.700.000	65.000.000	65.000.000	65.000.000	65.000.000	86.700.000	86.700.000	151.700.000	151.700.000
Spese in conto capitale	RS 2017	<<	65.000.000	<<	65.000.000	<<	65.000.000	<<	65.000.000	<<	65.000.000	<<	<<	<<	65.000.000	<<
	CP 2017		65.000.000	65.000.000	8.300.000	8.300.000	56.700.000	56.700.000	65.000.000	65.000.000	65.000.000	65.000.000	8.300.000	8.300.000	56.700.000	56.700.000
	CP 2018		65.000.000	65.000.000	51.700.000	51.700.000	116.700.000	116.700.000	65.000.000	65.000.000	65.000.000	65.000.000	51.700.000	51.700.000	116.700.000	116.700.000
	CP 2019		65.000.000	65.000.000	86.700.000	86.700.000	151.700.000	151.700.000	65.000.000	65.000.000	65.000.000	65.000.000	86.700.000	86.700.000	151.700.000	151.700.000
	RS 2017	<<	65.000.000	<<	65.000.000	<<	65.000.000	<<	65.000.000	<<	65.000.000	<<	<<	<<	65.000.000	<<
	CP 2017		65.000.000	65.000.000	8.300.000	8.300.000	56.700.000	56.700.000	65.000.000	65.000.000	65.000.000	65.000.000	8.300.000	8.300.000	56.700.000	56.700.000
Settore cinema, musica e editoria	CP 2018		65.000.000	65.000.000	51.700.000	51.700.000	116.700.000	116.700.000	65.000.000	65.000.000	65.000.000	65.000.000	51.700.000	51.700.000	116.700.000	116.700.000
	CP 2019		65.000.000	65.000.000	86.700.000	86.700.000	151.700.000	151.700.000	65.000.000	65.000.000	65.000.000	65.000.000	86.700.000	86.700.000	151.700.000	151.700.000
	RS 2017		1.500.000	1.500.000	1.500.000	1.500.000	1.500.000	1.500.000	1.500.000	1.500.000	1.500.000	1.500.000	1.500.000	1.500.000	1.500.000	1.500.000
	CP 2017		167.935.000	167.935.000	167.935.000	167.935.000	167.935.000	167.935.000	167.935.000	167.935.000	167.935.000	167.935.000	15.000.000	15.000.000	182.935.000	182.935.000
	CP 2018		167.514.428	167.514.428	167.514.428	167.514.428	167.514.428	167.514.428	167.514.428	167.514.428	167.514.428	167.514.428	<<	<<	167.514.428	167.514.428
	CP 2019		167.935.000	167.935.000	167.935.000	167.935.000	167.935.000	167.935.000	167.935.000	167.935.000	167.935.000	167.935.000	<<	<<	167.935.000	167.935.000




MINISTERO DELL'ECONOMIA E DELLE FINANZE
BILANCIO PER AZIONI

(in Euro)

0207010175

Missione Programma Azione Titolo	Disegno di Legge di Bilancio Sezione II più precedenti note di variazioni		Effetti finanziari Disegno di Legge di Bilancio Sezione I più precedenti note di variazioni		Disegno di Legge di Bilancio Integrato (Sez. I + Sez. II) più precedenti note di variazioni		Sezione II Variazioni che si propongono		Sezione II Previsioni risultanti dopo la presente nota		Sezione I Variazioni che si propongono		Sezione I Previsioni risultanti dopo la presente nota		Bilancio Integrato (Sez. I + Sez. II) Previsioni risultanti dopo la presente nota	
	RS	CP	RS	CP	RS	CP	RS	CP	RS	CP	RS	CP	RS	CP	RS	CP
Spese correnti	CP 2017	<<	26.435.000	<<	<<	26.435.000	<<	<<	<<	26.435.000	<<	<<	<<	<<	26.435.000	<<
	CS		26.435.000	<<		26.435.000	<<	<<		26.435.000	<<	<<		26.435.000	<<	26.435.000
	CP 2018		26.014.428	<<		26.014.428	<<	<<		26.014.428	<<	<<		26.014.428	<<	26.014.428
	CS		26.014.428	<<		26.014.428	<<	<<		26.014.428	<<	<<		26.014.428	<<	26.014.428
	CP 2019		26.435.000	<<		26.435.000	<<	<<		26.435.000	<<	<<		26.435.000	<<	26.435.000
	CS		26.435.000	<<		26.435.000	<<	<<		26.435.000	<<	<<		26.435.000	<<	26.435.000
Spese in conto capitale	RS		1.500.000	<<		1.500.000	<<	<<		1.500.000	<<	<<		1.500.000	<<	1.500.000
	CP 2017		141.500.000	<<		141.500.000	<<	<<		141.500.000	<<	15.000.000		156.500.000	<<	156.500.000
	CS		141.500.000	<<		141.500.000	<<	<<		141.500.000	<<	15.000.000		156.500.000	<<	156.500.000
	CP 2018		141.500.000	<<		141.500.000	<<	<<		141.500.000	<<	<<		141.500.000	<<	141.500.000
	CS		141.500.000	<<		141.500.000	<<	<<		141.500.000	<<	<<		141.500.000	<<	141.500.000
	CP 2019		141.500.000	<<		141.500.000	<<	<<		141.500.000	<<	<<		141.500.000	<<	141.500.000
Ricerca e sviluppo	RS		<<	<<		<<	<<	<<		<<	<<	<<		<<	<<	<<
	CP 2017		519.700.000	<<		519.700.000	<<	<<		519.700.000	<<	<<		519.700.000	<<	519.700.000
	CS		519.700.000	<<		519.700.000	<<	<<		519.700.000	<<	<<		519.700.000	<<	519.700.000
	CP 2018		547.000.000	727.100.000		1.274.100.000	<<	<<		547.000.000	<<	727.100.000		1.274.100.000	<<	1.274.100.000
	CS		547.000.000	727.100.000		1.274.100.000	<<	<<		547.000.000	<<	727.100.000		1.274.100.000	<<	1.274.100.000
	CP 2019		547.000.000	727.100.000		1.274.100.000	<<	<<		547.000.000	<<	727.100.000		1.274.100.000	<<	1.274.100.000
Spese in conto capitale	RS		<<	<<		<<	<<	<<		<<	<<	<<		<<	<<	<<
	CP 2017		519.700.000	<<		519.700.000	<<	<<		519.700.000	<<	<<		519.700.000	<<	519.700.000
	CS		519.700.000	<<		519.700.000	<<	<<		519.700.000	<<	<<		519.700.000	<<	519.700.000
	CP 2018		547.000.000	727.100.000		1.274.100.000	<<	<<		547.000.000	<<	727.100.000		1.274.100.000	<<	1.274.100.000
	CS		547.000.000	727.100.000		1.274.100.000	<<	<<		547.000.000	<<	727.100.000		1.274.100.000	<<	1.274.100.000
	CP 2019		547.000.000	727.100.000		1.274.100.000	<<	<<		547.000.000	<<	727.100.000		1.274.100.000	<<	1.274.100.000




MINISTERO DELL'ECONOMIA E DELLE FINANZE
BILANCIO PER AZIONI

(in Euro)

020701076

Missione Programma Azione Titolo	Disegno di Legge di Bilancio Sezione II più precedenti note di variazioni	Effetti finanziari Disegno di Legge di Bilancio Sezione I più precedenti note di variazioni	Disegno di Legge di Bilancio Integrato (Sez. I + Sez. II) più precedenti note di variazioni	Sezione II Variazioni che si propongono	Sezione II Previsioni risultanti dopo la presente nota	Sezione I Variazioni che si propongono	Sezione I Previsioni risultanti dopo la presente nota	Bilancio Integrato (Sez. I + Sez. II) Previsioni risultanti dopo la presente nota
Attività manifatturiere	RS	85.000	85.000	<<	85.000	<<	10.000.000	85.000
	CP 2017	442.060.000	<<	442.060.000	<<	10.000.000	10.000.000	452.060.000
	CS	442.060.000	<<	442.060.000	<<	10.000.000	10.000.000	452.060.000
	CP 2018	686.404.483	<<	686.404.483	<<	10.000.000	10.000.000	696.404.483
	CS	686.404.483	<<	686.404.483	<<	10.000.000	10.000.000	696.404.483
	CP 2019	237.975.000	<<	237.975.000	<<	<<	<<	237.975.000
Spese correnti	CS	237.975.000	<<	237.975.000	<<	<<	<<	237.975.000
	RS	<<	<<	<<	<<	<<	<<	<<
	CP 2017	33.975.000	<<	33.975.000	<<	<<	<<	33.975.000
	CS	33.975.000	<<	33.975.000	<<	<<	<<	33.975.000
	CP 2018	33.819.483	<<	33.819.483	<<	<<	<<	33.819.483
	CS	33.819.483	<<	33.819.483	<<	<<	<<	33.819.483
Spese in conto capitale	CP 2019	33.975.000	<<	33.975.000	<<	<<	<<	33.975.000
	CS	33.975.000	<<	33.975.000	<<	<<	<<	33.975.000
	RS	85.000	<<	85.000	<<	<<	<<	85.000
	CP 2017	408.085.000	<<	408.085.000	<<	10.000.000	10.000.000	418.085.000
	CS	408.085.000	<<	408.085.000	<<	10.000.000	10.000.000	418.085.000
	CP 2018	652.585.000	<<	652.585.000	<<	10.000.000	10.000.000	662.585.000
Ricostruzione di imprese danneggiate da eventi sismici	CS	652.585.000	<<	652.585.000	<<	10.000.000	10.000.000	662.585.000
	CP 2019	204.000.000	<<	204.000.000	<<	<<	<<	204.000.000
	CS	204.000.000	<<	204.000.000	<<	<<	<<	204.000.000
	RS	<<	<<	<<	<<	<<	<<	<<
	CP 2017	431.200.117	110.000.000	541.200.117	<<	<<	110.000.000	541.200.117
	CS	431.200.117	110.000.000	541.200.117	<<	<<	110.000.000	541.200.117
	CP 2018	431.200.117	200.000.000	631.200.117	<<	<<	200.000.000	631.200.117
	CS	431.200.117	200.000.000	631.200.117	<<	<<	200.000.000	631.200.117
	CP 2019	431.200.117	200.000.000	631.200.117	<<	<<	200.000.000	631.200.117
	CS	431.200.117	200.000.000	631.200.117	<<	<<	200.000.000	631.200.117




MINISTERO DELL'ECONOMIA E DELLE FINANZE
BILANCIO PER AZIONI

(in Euro)

0207010177

Missione Programma Azione Titolo	Disegno di Legge di Bilancio Sezione II più precedenti note di variazioni		Effetti finanziari Disegno di Legge di Bilancio Sezione I più precedenti note di variazioni		Disegno di Legge di Bilancio Integrato (Sez. I + Sez. II) più precedenti note di variazioni		Sezione II Variazioni che si propongono		Sezione II Previsioni risultanti dopo la presente nota		Sezione I Variazioni che si propongono		Sezione I Previsioni risultanti dopo la presente nota		Bilancio Integrato (Sez. I + Sez. II) Previsioni risultanti dopo la presente nota	
	RS	CP	RS	CP	RS	CP	RS	CP	RS	CP	RS	CP	RS	CP	RS	CP
Spese correnti	CP 2017	<<	<<	10.000.000	<<	10.000.000	<<	<<	<<	<<	<<	<<	<<	<<	10.000.000	10.000.000
	CP 2018	<<	<<	<<	<<	<<	<<	<<	<<	<<	<<	<<	<<	<<	<<	<<
	CP 2019	<<	<<	<<	<<	<<	<<	<<	<<	<<	<<	<<	<<	<<	<<	<<
	CP 2017	<<	<<	100.000.000	100.000.000	531.200.117	531.200.117	<<	<<	<<	<<	<<	<<	<<	100.000.000	100.000.000
	CP 2018	<<	<<	200.000.000	200.000.000	631.200.117	631.200.117	<<	<<	<<	<<	<<	<<	<<	200.000.000	200.000.000
	CP 2019	<<	<<	200.000.000	200.000.000	631.200.117	631.200.117	<<	<<	<<	<<	<<	<<	<<	200.000.000	200.000.000
Spese in conto capitale	CP 2017	<<	<<	33.000.000	33.000.000	33.000.000	33.000.000	<<	<<	<<	<<	<<	<<	<<	33.000.000	33.000.000
	CP 2018	<<	<<	33.000.000	33.000.000	33.000.000	33.000.000	<<	<<	<<	<<	<<	<<	<<	33.000.000	33.000.000
	CP 2019	<<	<<	33.000.000	33.000.000	33.000.000	33.000.000	<<	<<	<<	<<	<<	<<	<<	33.000.000	33.000.000
	CP 2017	<<	<<	33.000.000	33.000.000	33.000.000	33.000.000	<<	<<	<<	<<	<<	<<	<<	33.000.000	33.000.000
	CP 2018	<<	<<	33.000.000	33.000.000	33.000.000	33.000.000	<<	<<	<<	<<	<<	<<	<<	33.000.000	33.000.000
	CP 2019	<<	<<	33.000.000	33.000.000	33.000.000	33.000.000	<<	<<	<<	<<	<<	<<	<<	33.000.000	33.000.000
Sospensione versamenti tributari a favore delle popolazioni colpite da calamità naturali	CP 2017	<<	<<	33.000.000	33.000.000	33.000.000	33.000.000	<<	<<	<<	<<	<<	<<	<<	33.000.000	33.000.000
	CP 2018	<<	<<	33.000.000	33.000.000	33.000.000	33.000.000	<<	<<	<<	<<	<<	<<	<<	33.000.000	33.000.000
	CP 2019	<<	<<	33.000.000	33.000.000	33.000.000	33.000.000	<<	<<	<<	<<	<<	<<	<<	33.000.000	33.000.000
	CP 2017	<<	<<	33.000.000	33.000.000	33.000.000	33.000.000	<<	<<	<<	<<	<<	<<	<<	33.000.000	33.000.000
	CP 2018	<<	<<	33.000.000	33.000.000	33.000.000	33.000.000	<<	<<	<<	<<	<<	<<	<<	33.000.000	33.000.000
	CP 2019	<<	<<	33.000.000	33.000.000	33.000.000	33.000.000	<<	<<	<<	<<	<<	<<	<<	33.000.000	33.000.000
Spese correnti	CP 2017	<<	<<	33.000.000	33.000.000	33.000.000	33.000.000	<<	<<	<<	<<	<<	<<	<<	33.000.000	33.000.000
	CP 2018	<<	<<	33.000.000	33.000.000	33.000.000	33.000.000	<<	<<	<<	<<	<<	<<	<<	33.000.000	33.000.000
	CP 2019	<<	<<	33.000.000	33.000.000	33.000.000	33.000.000	<<	<<	<<	<<	<<	<<	<<	33.000.000	33.000.000
	CP 2017	<<	<<	33.000.000	33.000.000	33.000.000	33.000.000	<<	<<	<<	<<	<<	<<	<<	33.000.000	33.000.000
	CP 2018	<<	<<	33.000.000	33.000.000	33.000.000	33.000.000	<<	<<	<<	<<	<<	<<	<<	33.000.000	33.000.000
	CP 2019	<<	<<	33.000.000	33.000.000	33.000.000	33.000.000	<<	<<	<<	<<	<<	<<	<<	33.000.000	33.000.000




MINISTERO DELL'ECONOMIA E DELLE FINANZE
BILANCIO PER AZIONI

(in Euro)

02070178

Missione Programma Azione Titolo	Disegno di Legge di Bilancio Sezione II più precedenti note di variazioni	Effetti finanziari Disegno di Legge di Bilancio Sezione I più precedenti note di variazioni	Disegno di Legge di Bilancio Integrato (Sez. I + Sez. II) più precedenti note di variazioni	Sezione II Variazioni che si propongono	Sezione II Previsioni risultanti dopo la presente nota	Sezione I Variazioni che si propongono	Sezione I Previsioni risultanti dopo la presente nota	Bilancio Integrato (Sez. I + Sez. II) Previsioni risultanti dopo la presente nota
Agevolazioni fiscali a favore di particolari aree territoriali	RS	<<	<<	<<	<<	<<	<<	<<
	CP 2017	622.667.000	<<	622.667.000	<<	622.667.000	<<	622.667.000
	CS	622.667.000	<<	622.667.000	<<	622.667.000	<<	622.667.000
	CP 2018	622.667.000	<<	622.667.000	<<	622.667.000	<<	622.667.000
	CS	622.667.000	<<	622.667.000	<<	622.667.000	<<	622.667.000
	CP 2019	622.677.000	<<	622.677.000	<<	622.677.000	<<	622.677.000
CS	622.677.000	<<	622.677.000	<<	622.677.000	<<	622.677.000	
Spese correnti	RS	<<	<<	<<	<<	<<	<<	<<
	CP 2017	<<	<<	<<	<<	<<	<<	<<
	CS	<<	<<	<<	<<	<<	<<	<<
	CP 2018	<<	<<	<<	<<	<<	<<	<<
	CS	<<	<<	<<	<<	<<	<<	<<
	CP 2019	<<	<<	<<	<<	<<	<<	<<
CS	<<	<<	<<	<<	<<	<<	<<	
Spese in conto capitale	RS	<<	<<	<<	<<	<<	<<	<<
	CP 2017	622.667.000	<<	622.667.000	<<	622.667.000	<<	622.667.000
	CS	622.667.000	<<	622.667.000	<<	622.667.000	<<	622.667.000
	CP 2018	622.667.000	<<	622.667.000	<<	622.667.000	<<	622.667.000
	CS	622.667.000	<<	622.667.000	<<	622.667.000	<<	622.667.000
	CP 2019	622.677.000	<<	622.677.000	<<	622.677.000	<<	622.677.000
CS	622.677.000	<<	622.677.000	<<	622.677.000	<<	622.677.000	
Settore dell'autotrasporto	RS	463.111	<<	463.111	<<	463.111	<<	463.111
	CP 2017	1.405.500.000	<<	1.405.500.000	<<	1.405.500.000	<<	1.405.500.000
	CS	1.405.500.000	<<	1.405.500.000	<<	1.405.500.000	<<	1.405.500.000
	CP 2018	1.455.500.000	<<	1.455.500.000	<<	1.455.500.000	<<	1.455.500.000
	CS	1.455.500.000	<<	1.455.500.000	<<	1.455.500.000	<<	1.455.500.000
	CP 2019	1.587.500.000	<<	1.587.500.000	<<	1.587.500.000	<<	1.587.500.000
CS	1.587.500.000	<<	1.587.500.000	<<	1.587.500.000	<<	1.587.500.000	




MINISTERO DELL'ECONOMIA E DELLE FINANZE
BILANCIO PER AZIONI

(in Euro)

02070179

Missione Programma Azione Titolo	Disegno di Legge di Bilancio Sezione II più precedenti note di variazioni	Effetti finanziari Disegno di Legge di Bilancio Sezione I più precedenti note di variazioni	Disegno di Legge di Bilancio Integrato (Sez. I + Sez. II) più precedenti note di variazioni	Sezione II Variazioni che si propongono	Sezione II Previsioni risultanti dopo la presente nota	Sezione I Variazioni che si propongono	Sezione I Previsioni risultanti dopo la presente nota	Bilancio Integrato (Sez. I + Sez. II) Previsioni risultanti dopo la presente nota
Spese correnti	RS	463.111	463.111	<<	463.111	<<	<<	463.111
	CP 2017	1.405.500.000	<<	1.405.500.000	<<	<<	<<	1.405.500.000
	CS	1.405.500.000	<<	1.405.500.000	<<	<<	<<	1.405.500.000
	CP 2018	1.455.500.000	<<	1.455.500.000	<<	<<	<<	1.455.500.000
	CS	1.455.500.000	<<	1.455.500.000	<<	<<	<<	1.455.500.000
	CP 2019	1.587.500.000	<<	1.587.500.000	<<	<<	<<	1.587.500.000
CS	1.587.500.000	<<	1.587.500.000	<<	<<	<<	1.587.500.000	
Settore creditizio e bancario	RS	<<	<<	<<	<<	<<	<<	<<
	CP 2017	1.534.300.000	<<	1.534.300.000	<<	<<	<<	1.534.300.000
	CS	1.534.300.000	<<	1.534.300.000	<<	<<	<<	1.534.300.000
	CP 2018	1.148.300.000	<<	1.148.300.000	<<	<<	<<	1.148.300.000
	CS	1.148.300.000	<<	1.148.300.000	<<	<<	<<	1.148.300.000
	CP 2019	804.000.000	<<	804.000.000	<<	<<	<<	804.000.000
CS	804.000.000	<<	804.000.000	<<	<<	<<	804.000.000	
Spese correnti	RS	<<	<<	<<	<<	<<	<<	<<
	CP 2017	1.534.300.000	<<	1.534.300.000	<<	<<	<<	1.534.300.000
	CS	1.534.300.000	<<	1.534.300.000	<<	<<	<<	1.534.300.000
	CP 2018	1.148.300.000	<<	1.148.300.000	<<	<<	<<	1.148.300.000
	CS	1.148.300.000	<<	1.148.300.000	<<	<<	<<	1.148.300.000
	CP 2019	804.000.000	<<	804.000.000	<<	<<	<<	804.000.000
CS	804.000.000	<<	804.000.000	<<	<<	<<	804.000.000	
Agevolazioni fiscali a favore di enti non commerciali	RS	<<	<<	<<	<<	<<	<<	<<
	CP 2017	85.200.000	<<	85.200.000	<<	<<	<<	85.200.000
	CS	85.200.000	<<	85.200.000	<<	<<	<<	85.200.000
	CP 2018	85.200.000	<<	85.200.000	<<	<<	<<	85.200.000
	CS	85.200.000	<<	85.200.000	<<	<<	<<	85.200.000
	CP 2019	<<	<<	<<	<<	<<	<<	<<
CS	<<	<<	<<	<<	<<	<<	<<	




MINISTERO DELL'ECONOMIA E DELLE FINANZE
BILANCIO PER AZIONI

(in Euro)

020701/80


Missione Programma Azione Titolo	Disegno di Legge di Bilancio Sezione II più precedenti note di variazioni		Effetti finanziari Disegno di Legge di Bilancio Sezione I più precedenti note di variazioni		Disegno di Legge di Bilancio Integrato (Sez. I + Sez. II) più precedenti note di variazioni		Sezione II Variazioni che si propongono		Sezione II Previsioni risultanti dopo la presente nota		Sezione I Variazioni che si propongono		Sezione I Previsioni risultanti dopo la presente nota		Bilancio Integrato (Sez. I + Sez. II) Previsioni risultanti dopo la presente nota	
	RS	CP	RS	CP	RS	CP	RS	CP	RS	CP	RS	CP	RS	CP	RS	CP
Spese correnti	CP 2017	<<	85.200.000	<<	<<	85.200.000	<<	<<	<<	85.200.000	<<	<<	<<	<<	85.200.000	<<
	CP 2018		85.200.000	<<	85.200.000	<<	<<	85.200.000	<<	85.200.000	<<	<<	<<	85.200.000	<<	85.200.000
	CP 2019		<<	<<	<<	<<	<<	<<	<<	<<	<<	<<	<<	<<	<<	<<
	CP 2017		<<	<<	<<	<<	<<	<<	<<	<<	<<	<<	<<	<<	<<	<<
	CP 2018		163.000.000	163.000.000	<<	163.000.000	<<	<<	163.000.000	<<	163.000.000	<<	<<	163.000.000	<<	163.000.000
	CP 2019		163.000.000	163.000.000	<<	163.000.000	<<	<<	163.000.000	<<	163.000.000	<<	<<	163.000.000	<<	163.000.000
Agevolazioni fiscali a favore di imprenditori individuali	CP 2017		163.000.000	163.000.000	<<	163.000.000	<<	<<	163.000.000	<<	163.000.000	<<	<<	163.000.000	<<	163.000.000
	CP 2018		163.000.000	163.000.000	<<	163.000.000	<<	<<	163.000.000	<<	163.000.000	<<	<<	163.000.000	<<	163.000.000
	CP 2019		163.000.000	163.000.000	<<	163.000.000	<<	<<	163.000.000	<<	163.000.000	<<	<<	163.000.000	<<	163.000.000
	CP 2017		163.000.000	163.000.000	<<	163.000.000	<<	<<	163.000.000	<<	163.000.000	<<	<<	163.000.000	<<	163.000.000
	CP 2018		163.000.000	163.000.000	<<	163.000.000	<<	<<	163.000.000	<<	163.000.000	<<	<<	163.000.000	<<	163.000.000
	CP 2019		163.000.000	163.000.000	<<	163.000.000	<<	<<	163.000.000	<<	163.000.000	<<	<<	163.000.000	<<	163.000.000
Spese correnti	CP 2017		163.000.000	163.000.000	<<	163.000.000	<<	<<	163.000.000	<<	163.000.000	<<	<<	163.000.000	<<	163.000.000
	CP 2018		163.000.000	163.000.000	<<	163.000.000	<<	<<	163.000.000	<<	163.000.000	<<	<<	163.000.000	<<	163.000.000
	CP 2019		163.000.000	163.000.000	<<	163.000.000	<<	<<	163.000.000	<<	163.000.000	<<	<<	163.000.000	<<	163.000.000
	CP 2017		8.742.760.000	8.742.760.000	<<	8.742.760.000	<<	<<	8.742.760.000	<<	8.742.760.000	<<	<<	8.742.760.000	<<	8.742.760.000
	CP 2018		8.742.760.000	8.742.760.000	<<	8.742.760.000	<<	<<	8.742.760.000	<<	8.742.760.000	<<	<<	8.742.760.000	<<	8.742.760.000
	CP 2019		8.742.760.000	8.742.760.000	<<	8.742.760.000	<<	<<	8.742.760.000	<<	8.742.760.000	<<	<<	8.742.760.000	<<	8.742.760.000
Riduzione cuneo fiscale	CP 2017		8.742.760.000	8.742.760.000	<<	8.742.760.000	<<	<<	8.742.760.000	<<	8.742.760.000	<<	<<	8.742.760.000	<<	8.742.760.000
	CP 2018		8.742.760.000	8.742.760.000	<<	8.742.760.000	<<	<<	8.742.760.000	<<	8.742.760.000	<<	<<	8.742.760.000	<<	8.742.760.000
	CP 2019		8.742.760.000	8.742.760.000	<<	8.742.760.000	<<	<<	8.742.760.000	<<	8.742.760.000	<<	<<	8.742.760.000	<<	8.742.760.000
	CP 2017		8.742.760.000	8.742.760.000	<<	8.742.760.000	<<	<<	8.742.760.000	<<	8.742.760.000	<<	<<	8.742.760.000	<<	8.742.760.000
	CP 2018		8.742.760.000	8.742.760.000	<<	8.742.760.000	<<	<<	8.742.760.000	<<	8.742.760.000	<<	<<	8.742.760.000	<<	8.742.760.000
	CP 2019		8.742.760.000	8.742.760.000	<<	8.742.760.000	<<	<<	8.742.760.000	<<	8.742.760.000	<<	<<	8.742.760.000	<<	8.742.760.000



MINISTERO DELL'ECONOMIA E DELLE FINANZE
BILANCIO PER AZIONI

(in Euro)


Missione Programma Azione Titolo	Disegno di Legge di Bilancio Sezione II più precedenti note di variazioni	Effetti finanziari Disegno di Legge di Bilancio Sezione I più precedenti note di variazioni	Disegno di Legge di Bilancio Integrato (Sez. I + Sez. II) più precedenti note di variazioni	Sezione II Variazioni che si propongono	Sezione II Previsioni risultanti dopo la presente nota	Sezione I Variazioni che si propongono	Sezione I Previsioni risultanti dopo la presente nota	Bilancio Integrato (Sez. I + Sez. II) Previsioni risultanti dopo la presente nota	020701/81					
										RS	CP	CS	CP	CS
Spese correnti	RS	<<	<<	<<	<<	<<	<<	<<	<<					
	CP 2017	8.742.760.000	<<	8.742.760.000	<<	8.742.760.000	<<	8.742.760.000	8.742.760.000					
	CS	8.742.760.000	<<	8.742.760.000	<<	8.742.760.000	<<	8.742.760.000	8.742.760.000					
	CP 2018	8.742.760.000	<<	8.742.760.000	<<	8.742.760.000	<<	8.742.760.000	8.742.760.000					
	CS	8.742.760.000	<<	8.742.760.000	<<	8.742.760.000	<<	8.742.760.000	8.742.760.000					
	CP 2019	8.742.760.000	<<	8.742.760.000	<<	8.742.760.000	<<	8.742.760.000	8.742.760.000					
Agevolazioni fiscali a favore di enti previdenziali	RS	<<	<<	<<	<<	<<	<<	<<	<<					
	CP 2017	80.000.000	-80.000.000	<<	<<	80.000.000	-80.000.000	<<	<<					
	CS	80.000.000	-80.000.000	<<	<<	80.000.000	-80.000.000	<<	<<					
	CP 2018	80.000.000	-80.000.000	<<	<<	80.000.000	-80.000.000	<<	<<					
	CS	80.000.000	-80.000.000	<<	<<	80.000.000	-80.000.000	<<	<<					
	CP 2019	80.000.000	-80.000.000	<<	<<	80.000.000	-80.000.000	<<	<<					
Spese in conto capitale	RS	<<	<<	<<	<<	<<	<<	<<	<<					
	CP 2017	80.000.000	-80.000.000	<<	<<	80.000.000	-80.000.000	<<	<<					
	CS	80.000.000	-80.000.000	<<	<<	80.000.000	-80.000.000	<<	<<					
	CP 2018	80.000.000	-80.000.000	<<	<<	80.000.000	-80.000.000	<<	<<					
	CS	80.000.000	-80.000.000	<<	<<	80.000.000	-80.000.000	<<	<<					
	CP 2019	80.000.000	-80.000.000	<<	<<	80.000.000	-80.000.000	<<	<<					
Agevolazioni fiscali per la crescita economica	RS	<<	<<	<<	<<	<<	<<	<<	<<					
	CP 2017	77.600.000	<<	77.600.000	<<	77.600.000	<<	77.600.000	77.600.000					
	CS	77.600.000	<<	77.600.000	<<	77.600.000	<<	77.600.000	77.600.000					
	CP 2018	106.000.000	500.000	106.500.000	<<	106.000.000	<<	500.000	106.500.000					
	CS	106.000.000	500.000	106.500.000	<<	106.000.000	<<	500.000	106.500.000					
	CP 2019	134.400.000	1.700.000	136.100.000	<<	134.400.000	<<	1.700.000	136.100.000					
CS	134.400.000	1.700.000	136.100.000	<<	134.400.000	<<	1.700.000	136.100.000						



MINISTERO DELL'ECONOMIA E DELLE FINANZE
BILANCIO PER AZIONI

020701/82

Missione Programma Azione Titolo	(in Euro)									
	Disegno di Legge di Bilancio Sezione II più precedenti note di variazioni	Effetti finanziari Disegno di Legge di Bilancio Sezione I più precedenti note di variazioni	Disegno di Legge di Bilancio Integrato (Sez. I + Sez. II) più precedenti note di variazioni	Sezione II Variazioni che si propongono	Sezione II Previsioni risultanti dopo la presente nota	Sezione I Variazioni che si propongono	Sezione I Previsioni risultanti dopo la presente nota	Bilancio Integrato (Sez. I + Sez. II) Previsioni risultanti dopo la presente nota		
Spese in conto capitale	RS CP 2017	<<	<<	<<	<<	<<	<<	<<	<<	77.600.000
	CS	77.600.000	<<	77.600.000	<<	<<	<<	77.600.000	<<	77.600.000
	CP 2018	106.000.000	500.000	106.500.000	<<	<<	500.000	106.500.000	<<	106.500.000
	CS	106.000.000	500.000	106.500.000	<<	106.000.000	500.000	106.500.000	<<	106.500.000
	CP 2019	134.400.000	1.700.000	136.100.000	<<	134.400.000	1.700.000	136.100.000	<<	136.100.000
	CS	134.400.000	1.700.000	136.100.000	<<	134.400.000	1.700.000	136.100.000	<<	136.100.000
AZIONE MECCANOGRAFICA	RS CP 2017	<<	<<	<<	<<	<<	<<	<<	<<	<<
	CS	<<	<<	<<	<<	<<	<<	<<	<<	<<
	CP 2018	<<	<<	<<	<<	<<	<<	<<	<<	<<
	CS	<<	<<	<<	<<	<<	<<	<<	<<	<<
	CP 2019	<<	<<	<<	<<	<<	<<	<<	<<	<<
	CS	<<	<<	<<	<<	<<	<<	<<	<<	<<
Spese correnti	RS CP 2017	<<	<<	<<	<<	<<	<<	<<	<<	<<
	CS	<<	<<	<<	<<	<<	<<	<<	<<	<<
	CP 2018	<<	<<	<<	<<	<<	<<	<<	<<	<<
	CS	<<	<<	<<	<<	<<	<<	<<	<<	<<
	CP 2019	<<	<<	<<	<<	<<	<<	<<	<<	<<
	CS	<<	<<	<<	<<	<<	<<	<<	<<	<<
Spese in conto capitale	RS CP 2017	<<	<<	<<	<<	<<	<<	<<	<<	<<
	CS	<<	<<	<<	<<	<<	<<	<<	<<	<<
	CP 2018	<<	<<	<<	<<	<<	<<	<<	<<	<<
	CS	<<	<<	<<	<<	<<	<<	<<	<<	<<
	CP 2019	<<	<<	<<	<<	<<	<<	<<	<<	<<
	CS	<<	<<	<<	<<	<<	<<	<<	<<	<<




MINISTERO DELL'ECONOMIA E DELLE FINANZE
BILANCIO PER AZIONI

(in Euro)

020701/83


Missione Programma Azione Titolo	Disegno di Legge di Bilancio Sezione II più precedenti note di variazioni	Effetti finanziari Disegno di Legge di Bilancio Sezione I più precedenti note di variazioni	Disegno di Legge di Bilancio Integrato (Sez. I + Sez. II) più precedenti note di variazioni	Sezione II Variazioni che si propongono	Sezione II Previsioni risultanti dopo la presente nota	Sezione I Variazioni che si propongono	Sezione I Previsioni risultanti dopo la presente nota	Bilancio Integrato (Sez. I + Sez. II) Previsioni risultanti dopo la presente nota
8. Diritto alla mobilità' e sviluppo dei sistemi di trasporto (13)	1.180.107.632	<<	1.180.107.632	<<	1.180.107.632	10.000.000	10.000.000	1.180.107.632
	3.737.176.932	<<	3.737.176.932	<<	3.737.176.932	10.000.000	10.000.000	3.747.176.932
	3.737.176.932	<<	3.737.176.932	<<	3.737.176.932	32.000.000	32.000.000	3.747.176.932
	6.002.844.359	<<	6.002.844.359	<<	6.002.844.359	32.000.000	32.000.000	6.034.844.359
	6.002.844.359	<<	6.002.844.359	<<	6.002.844.359	32.000.000	32.000.000	6.034.844.359
	4.164.239.900	<<	4.164.239.900	<<	4.164.239.900	42.000.000	42.000.000	4.206.239.900
4.164.239.900	<<	4.164.239.900	<<	4.164.239.900	42.000.000	42.000.000	4.206.239.900	
8.1 Sostegno allo sviluppo del trasporto (13.8)	1.180.107.632	<<	1.180.107.632	<<	1.180.107.632	10.000.000	10.000.000	1.180.107.632
	3.737.176.932	<<	3.737.176.932	<<	3.737.176.932	10.000.000	10.000.000	3.747.176.932
	3.737.176.932	<<	3.737.176.932	<<	3.737.176.932	10.000.000	10.000.000	3.747.176.932
	6.002.844.359	<<	6.002.844.359	<<	6.002.844.359	32.000.000	32.000.000	6.034.844.359
	6.002.844.359	<<	6.002.844.359	<<	6.002.844.359	32.000.000	32.000.000	6.034.844.359
	4.164.239.900	<<	4.164.239.900	<<	4.164.239.900	42.000.000	42.000.000	4.206.239.900
4.164.239.900	<<	4.164.239.900	<<	4.164.239.900	42.000.000	42.000.000	4.206.239.900	
Contratto di servizio per il sistema di controllo del traffico aereo	<<	<<	<<	<<	<<	<<	<<	<<
	4.442.001	<<	4.442.001	<<	4.442.001	<<	<<	4.442.001
	4.442.001	<<	4.442.001	<<	4.442.001	<<	<<	4.442.001
	4.424.919	<<	4.424.919	<<	4.424.919	<<	<<	4.424.919
	4.424.919	<<	4.424.919	<<	4.424.919	<<	<<	4.424.919
	4.419.080	<<	4.419.080	<<	4.419.080	<<	<<	4.419.080
4.419.080	<<	4.419.080	<<	4.419.080	<<	<<	4.419.080	
Spese correnti	<<	<<	<<	<<	<<	<<	<<	<<
	4.442.001	<<	4.442.001	<<	4.442.001	<<	<<	4.442.001
	4.442.001	<<	4.442.001	<<	4.442.001	<<	<<	4.442.001
	4.424.919	<<	4.424.919	<<	4.424.919	<<	<<	4.424.919
	4.424.919	<<	4.424.919	<<	4.424.919	<<	<<	4.424.919
	4.419.080	<<	4.419.080	<<	4.419.080	<<	<<	4.419.080
4.419.080	<<	4.419.080	<<	4.419.080	<<	<<	4.419.080	



MINISTERO DELL'ECONOMIA E DELLE FINANZE
BILANCIO PER AZIONI

020701/84


Missione Programma Azione Titolo	(in Euro)									
	Disegno di Legge di Bilancio Sezione II più precedenti note di variazioni	Effetti finanziari Disegno di Legge di Bilancio Sezione I più precedenti note di variazioni	Disegno di Legge di Bilancio Integrato (Sez. I + Sez. II) più precedenti note di variazioni	Sezione II Variazioni che si propongono	Sezione II Previsioni risultanti dopo la presente nota	Sezione I Variazioni che si propongono	Sezione I Previsioni risultanti dopo la presente nota	Bilancio Integrato (Sez. I + Sez. II) Previsioni risultanti dopo la presente nota		
Potenziamento e mantenimento del sistema stradale	RS 2017	<<	<<	<<	<<	<<	<<	<<	<<	
	CP 2017	<<	<<	<<	<<	<<	<<	<<	<<	
	CS 2017	<<	<<	<<	<<	<<	<<	<<	<<	
	CP 2018	<<	<<	<<	<<	<<	<<	<<	<<	
	CS 2018	<<	<<	<<	<<	<<	<<	<<	<<	
	CP 2019	<<	<<	<<	<<	<<	<<	<<	<<	
Spese correnti	RS 2017	<<	<<	<<	<<	<<	<<	<<	<<	
	CP 2017	<<	<<	<<	<<	<<	<<	<<	<<	
	CS 2017	<<	<<	<<	<<	<<	<<	<<	<<	
	CP 2018	<<	<<	<<	<<	<<	<<	<<	<<	
	CS 2018	<<	<<	<<	<<	<<	<<	<<	<<	
	CP 2019	<<	<<	<<	<<	<<	<<	<<	<<	
Spese in conto capitale	RS 2017	<<	<<	<<	<<	<<	<<	<<	<<	
	CP 2017	<<	<<	<<	<<	<<	<<	<<	<<	
	CS 2017	<<	<<	<<	<<	<<	<<	<<	<<	
	CP 2018	<<	<<	<<	<<	<<	<<	<<	<<	
	CS 2018	<<	<<	<<	<<	<<	<<	<<	<<	
	CP 2019	<<	<<	<<	<<	<<	<<	<<	<<	
Contratto di servizio e di programma per il trasporto ferroviario	RS 2017	1.180.107.632	<<	1.180.107.632	<<	10.000.000	<<	1.180.107.632	1.180.107.632	
	CP 2017	3.732.734.931	<<	3.732.734.931	<<	10.000.000	<<	3.742.734.931	3.742.734.931	
	CS 2017	3.732.734.931	<<	3.732.734.931	<<	10.000.000	<<	3.742.734.931	3.742.734.931	
	CP 2018	5.998.419.440	<<	5.998.419.440	<<	32.000.000	<<	6.030.419.440	6.030.419.440	
	CS 2018	5.998.419.440	<<	5.998.419.440	<<	32.000.000	<<	6.030.419.440	6.030.419.440	
	CP 2019	4.159.820.820	<<	4.159.820.820	<<	42.000.000	<<	4.201.820.820	4.201.820.820	
CS 2019	4.159.820.820	<<	4.159.820.820	<<	42.000.000	<<	4.201.820.820	4.201.820.820		



MINISTERO DELL'ECONOMIA E DELLE FINANZE
BILANCIO PER AZIONI

(in Euro)


Missione Programma Azione Titolo	Disegno di Legge di Bilancio Sezione II più precedenti note di variazioni	Effetti finanziari Disegno di Legge di Bilancio Sezione I più precedenti note di variazioni	Disegno di Legge di Bilancio Integrato (Sez. I + Sez. II) più precedenti note di variazioni	Sezione II Variazioni che si propongono	Sezione II Previsioni risultanti dopo la presente nota	Sezione I Variazioni che si propongono	Sezione I Previsioni risultanti dopo la presente nota	Bilancio Integrato (Sez. I + Sez. II) Previsioni risultanti dopo la presente nota	020701/85	
									RS	CP
Spese correnti	RS	267.214.973	267.214.973	<<	267.214.973	<<	<<	267.214.973		
	CP 2017	1.353.505.796	<<	1.353.505.796	<<	<<	<<	1.353.505.796		
	CS	1.353.505.796	<<	1.353.505.796	<<	<<	<<	1.353.505.796		
	CP 2018	1.371.504.416	<<	1.371.504.416	<<	1.371.504.416	<<	1.371.504.416		
	CS	1.371.504.416	<<	1.371.504.416	<<	1.371.504.416	<<	1.371.504.416		
	CP 2019	1.371.505.796	<<	1.371.505.796	<<	1.371.505.796	<<	1.371.505.796		
Spese in conto capitale	CS	1.371.505.796	<<	1.371.505.796	<<	1.371.505.796	<<	1.371.505.796		
	RS	912.892.659	<<	912.892.659	<<	912.892.659	<<	912.892.659		
	CP 2017	2.379.229.135	<<	2.379.229.135	<<	2.379.229.135	<<	2.379.229.135		
	CS	2.379.229.135	<<	2.379.229.135	<<	2.379.229.135	<<	2.379.229.135		
	CP 2018	4.626.915.024	<<	4.626.915.024	<<	4.626.915.024	<<	4.626.915.024		
	CS	4.626.915.024	<<	4.626.915.024	<<	4.626.915.024	<<	4.626.915.024		
AZIONE MECCANOGRAFICA	CP 2019	2.788.315.024	<<	2.788.315.024	<<	2.788.315.024	<<	2.788.315.024		
	CS	2.788.315.024	<<	2.788.315.024	<<	2.788.315.024	<<	2.788.315.024		
	RS	<<	<<	<<	<<	<<	<<	<<		
	CP 2017	<<	<<	<<	<<	<<	<<	<<		
	CS	<<	<<	<<	<<	<<	<<	<<		
	CP 2018	<<	<<	<<	<<	<<	<<	<<		
Spese correnti	CS	<<	<<	<<	<<	<<	<<	<<		
	CP 2019	<<	<<	<<	<<	<<	<<	<<		
	CS	<<	<<	<<	<<	<<	<<	<<		
	RS	<<	<<	<<	<<	<<	<<	<<		
	CP 2017	<<	<<	<<	<<	<<	<<	<<		
	CS	<<	<<	<<	<<	<<	<<	<<		
Spese correnti	CP 2018	<<	<<	<<	<<	<<	<<	<<		
	CS	<<	<<	<<	<<	<<	<<	<<		
	CP 2019	<<	<<	<<	<<	<<	<<	<<		
	CS	<<	<<	<<	<<	<<	<<	<<		
	RS	<<	<<	<<	<<	<<	<<	<<		
	CP 2017	<<	<<	<<	<<	<<	<<	<<		



MINISTERO DELL'ECONOMIA E DELLE FINANZE
BILANCIO PER AZIONI

0201701/86

Missione Programma Azione Titolo	Disegno di Legge di Bilancio Sezione II più precedenti note di variazioni	Effetti finanziari Disegno di Legge di Bilancio Sezione I più precedenti note di variazioni	Disegno di Legge di Bilancio Integrato (Sez. I + Sez. II) più precedenti note di variazioni	Sezione II Variazioni che si propongono	Sezione II Previsioni risultanti dopo la presente nota	Sezione I Variazioni che si propongono	Sezione I Previsioni risultanti dopo la presente nota	Bilancio Integrato (Sez. I + Sez. II) Previsioni risultanti dopo la presente nota
9. Infrastrutture pubbliche e logistica (14)	RS 2017	580.000.000	580.000.000	<<	580.000.000	<<	<<	580.000.000
	CP 2017	250.000.000	<<	<<	250.000.000	<<	<<	250.000.000
	CS	530.000.000	<<	<<	530.000.000	<<	<<	530.000.000
	CP 2018	1.140.000.000	<<	1.140.000.000	<<	1.140.000.000	<<	1.140.000.000
	CS	910.000.000	<<	910.000.000	<<	910.000.000	<<	910.000.000
	CP 2019	1.000.200.000	<<	1.000.200.000	<<	1.000.200.000	<<	1.000.200.000
	CS	1.100.200.000	<<	1.100.200.000	<<	1.100.200.000	<<	1.100.200.000
9.1 Opere pubbliche e infrastrutture (14.B)	RS 2017	580.000.000	580.000.000	<<	580.000.000	<<	<<	580.000.000
	CP 2017	250.000.000	<<	250.000.000	<<	<<	<<	250.000.000
	CS	530.000.000	<<	530.000.000	<<	530.000.000	<<	530.000.000
	CP 2018	1.140.000.000	<<	1.140.000.000	<<	1.140.000.000	<<	1.140.000.000
	CS	910.000.000	<<	910.000.000	<<	910.000.000	<<	910.000.000
	CP 2019	1.000.200.000	<<	1.000.200.000	<<	1.000.200.000	<<	1.000.200.000
	CS	1.100.200.000	<<	1.100.200.000	<<	1.100.200.000	<<	1.100.200.000
Sostegno alle Regioni per la realizzazione di opere per l'edilizia sanitaria	RS 2017	580.000.000	580.000.000	<<	580.000.000	<<	<<	580.000.000
	CP 2017	250.000.000	<<	250.000.000	<<	<<	<<	250.000.000
	CS	530.000.000	<<	530.000.000	<<	530.000.000	<<	530.000.000
	CP 2018	1.140.000.000	<<	1.140.000.000	<<	1.140.000.000	<<	1.140.000.000
	CS	910.000.000	<<	910.000.000	<<	910.000.000	<<	910.000.000
	CP 2019	1.000.200.000	<<	1.000.200.000	<<	1.000.200.000	<<	1.000.200.000
	CS	1.100.200.000	<<	1.100.200.000	<<	1.100.200.000	<<	1.100.200.000
Spese in conto capitale	RS 2017	580.000.000	580.000.000	<<	580.000.000	<<	<<	580.000.000
	CP 2017	250.000.000	<<	250.000.000	<<	<<	<<	250.000.000
	CS	530.000.000	<<	530.000.000	<<	530.000.000	<<	530.000.000
	CP 2018	1.140.000.000	<<	1.140.000.000	<<	1.140.000.000	<<	1.140.000.000
	CS	910.000.000	<<	910.000.000	<<	910.000.000	<<	910.000.000
	CP 2019	1.000.200.000	<<	1.000.200.000	<<	1.000.200.000	<<	1.000.200.000
	CS	1.100.200.000	<<	1.100.200.000	<<	1.100.200.000	<<	1.100.200.000




MINISTERO DELL'ECONOMIA E DELLE FINANZE
BILANCIO PER AZIONI
(in Euro)

Missione Programma Azione Titolo	020/701/87							
	Disegno di Legge di Bilancio Sezione II più precedenti note di variazioni	Effetti finanziari Disegno di Legge di Bilancio Sezione I più precedenti note di variazioni	Disegno di Legge di Bilancio Integrato (Sez. I + Sez. II) più precedenti note di variazioni	Sezione II Variazioni che si propongono	Sezione II Previsioni risultanti dopo la presente nota	Sezione I Variazioni che si propongono	Sezione I Previsioni risultanti dopo la presente nota	Bilancio Integrato (Sez. I + Sez. II) Previsioni risultanti dopo la presente nota
Sostegno alle Regioni per la realizzazione di infrastrutture stradali	RS	<<	<<	<<	<<	<<	<<	<<
	CP 2017	<<	<<	<<	<<	<<	<<	<<
	CS	<<	<<	<<	<<	<<	<<	<<
	CP 2018	<<	<<	<<	<<	<<	<<	<<
	CS	<<	<<	<<	<<	<<	<<	<<
	CP 2019	<<	<<	<<	<<	<<	<<	<<
Spese correnti	CS	<<	<<	<<	<<	<<	<<	<<
	RS	<<	<<	<<	<<	<<	<<	<<
	CP 2017	<<	<<	<<	<<	<<	<<	<<
	CS	<<	<<	<<	<<	<<	<<	<<
	CP 2018	<<	<<	<<	<<	<<	<<	<<
	CS	<<	<<	<<	<<	<<	<<	<<
	CP 2019	<<	<<	<<	<<	<<	<<	<<
	CS	<<	<<	<<	<<	<<	<<	<<



MINISTERO DELL'ECONOMIA E DELLE FINANZE
BILANCIO PER AZIONI
(in Euro)


Missione Programma Azione Titolo	Disegno di Legge di Bilancio Sezione II più precedenti note di variazioni	Effetti finanziari Disegno di Legge di Bilancio Sezione I più precedenti note di variazioni	Disegno di Legge di Bilancio Integrato (Sez. I + Sez. II) più precedenti note di variazioni	Sezione II Variazioni che si propongono	Sezione II Previsioni risultanti dopo la presente nota	Sezione I Variazioni che si propongono	Sezione I Previsioni risultanti dopo la presente nota	Bilancio Integrato (Sez. I + Sez. II) Previsioni risultanti dopo la presente nota	020/701/88
10. Comunicazioni (15)	RS	244.102.500	244.102.500	<<	244.102.500	-4.200.000	<<	244.102.500	
	CP 2017	612.357.948	612.357.948	67.871.017	680.228.965	-4.200.000	-4.200.000	676.028.965	
	CS	612.357.948	612.357.948	67.871.017	680.228.965	-4.200.000	-4.200.000	676.028.965	
	CP 2018	484.911.331	484.911.331	484.911.331	66.347.210	551.258.541	<<	551.258.541	
	CS	484.911.331	484.911.331	484.911.331	66.347.210	551.258.541	<<	551.258.541	
	CP 2019	486.445.815	486.445.815	486.445.815	66.312.178	552.757.993	<<	552.757.993	
CS	486.445.815	486.445.815	486.445.815	66.312.178	552.757.993	<<	552.757.993		
10.1 Servizi postali (15.3)	RS	188.148.005	188.148.005	<<	188.148.005	<<	<<	188.148.005	
	CP 2017	448.455.822	448.455.822	<<	448.455.822	<<	<<	448.455.822	
	CS	448.455.822	448.455.822	<<	448.455.822	<<	<<	448.455.822	
	CP 2018	323.470.822	323.470.822	323.470.822	<<	323.470.822	<<	323.470.822	
	CS	323.470.822	323.470.822	323.470.822	<<	323.470.822	<<	323.470.822	
	CP 2019	323.470.822	323.470.822	323.470.822	<<	323.470.822	<<	323.470.822	
CS	323.470.822	323.470.822	323.470.822	<<	323.470.822	<<	323.470.822		
Garanzia del servizio postale	RS	188.148.005	188.148.005	<<	188.148.005	<<	<<	188.148.005	
	CP 2017	448.455.822	448.455.822	<<	448.455.822	<<	<<	448.455.822	
	CS	448.455.822	448.455.822	<<	448.455.822	<<	<<	448.455.822	
	CP 2018	323.470.822	323.470.822	323.470.822	<<	323.470.822	<<	323.470.822	
	CS	323.470.822	323.470.822	323.470.822	<<	323.470.822	<<	323.470.822	
	CP 2019	323.470.822	323.470.822	323.470.822	<<	323.470.822	<<	323.470.822	
CS	323.470.822	323.470.822	323.470.822	<<	323.470.822	<<	323.470.822		
Spese correnti	RS	187.117.185	187.117.185	<<	187.117.185	<<	<<	187.117.185	
	CP 2017	441.704.000	441.704.000	<<	441.704.000	<<	<<	441.704.000	
	CS	441.704.000	441.704.000	<<	441.704.000	<<	<<	441.704.000	
	CP 2018	322.440.000	322.440.000	322.440.000	<<	322.440.000	<<	322.440.000	
	CS	322.440.000	322.440.000	322.440.000	<<	322.440.000	<<	322.440.000	
	CP 2019	322.440.000	322.440.000	322.440.000	<<	322.440.000	<<	322.440.000	
CS	322.440.000	322.440.000	322.440.000	<<	322.440.000	<<	322.440.000		



MINISTERO DELL'ECONOMIA E DELLE FINANZE
BILANCIO PER AZIONI

020701/89

Missione Programma Azione Titolo	Disegno di Legge di Bilancio Sezione II più precedenti note di variazioni	Effetti finanziari Disegno di Legge di Bilancio Sezione I più precedenti note di variazioni	Disegno di Legge di Bilancio Integrato (Sez. I + Sez. II) più precedenti note di variazioni	Sezione II Variazioni che si propongono	Sezione II Previsioni risultanti dopo la presente nota	Sezione I Variazioni che si propongono	Sezione I Previsioni risultanti dopo la presente nota	Bilancio Integrato (Sez. I + Sez. II) Previsioni risultanti dopo la presente nota	
									RS
Spese in conto capitale			1.030.820	<<	1.030.820	<<	<<	1.030.820	
			6.751.822	<<	6.751.822	<<	<<	6.751.822	
			6.751.822	<<	6.751.822	<<	<<	6.751.822	
			1.030.822	<<	1.030.822	<<	<<	1.030.822	
			1.030.822	<<	1.030.822	<<	<<	1.030.822	
			1.030.822	<<	1.030.822	<<	<<	1.030.822	
10.2 Sostegno all'editoria (15.4)			55.954.495	<<	55.954.495	<<	<<	55.954.495	
			163.902.126	<<	163.902.126	67.871.017	-4.200.000	227.573.143	
			163.902.126	<<	163.902.126	67.871.017	-4.200.000	227.573.143	
			161.440.509	<<	161.440.509	66.347.210	<<	227.787.719	
			161.440.509	<<	161.440.509	66.347.210	<<	227.787.719	
			162.974.993	<<	162.974.993	66.312.178	<<	229.287.171	
Sostegno per lo sviluppo dell'editoria			162.974.993	<<	162.974.993	66.312.178	<<	229.287.171	
			55.954.495	<<	55.954.495	<<	<<	55.954.495	
			163.902.126	<<	163.902.126	67.871.017	-4.200.000	227.573.143	
			163.902.126	<<	163.902.126	67.871.017	-4.200.000	227.573.143	
			161.440.509	<<	161.440.509	66.347.210	<<	227.787.719	
			161.440.509	<<	161.440.509	66.347.210	<<	227.787.719	
Spese correnti			162.974.993	<<	162.974.993	66.312.178	<<	229.287.171	
			162.974.993	<<	162.974.993	66.312.178	<<	229.287.171	
			55.954.495	<<	55.954.495	<<	<<	55.954.495	
			155.672.099	<<	155.672.099	76.101.044	-4.200.000	227.573.143	
			155.672.099	<<	155.672.099	76.101.044	-4.200.000	227.573.143	
			153.282.679	<<	153.282.679	74.505.040	<<	227.787.719	
		153.282.679	<<	153.282.679	74.505.040	<<	227.787.719		
		154.817.188	<<	154.817.188	74.469.983	<<	229.287.171		
		154.817.188	<<	154.817.188	74.469.983	<<	229.287.171		



MINISTERO DELL'ECONOMIA E DELLE FINANZE
BILANCIO PER AZIONI

(in Euro)

020701/90


Missione Programma Azione Titolo	Disegno di Legge di Bilancio Sezione II più precedenti note di variazioni	Effetti finanziari Disegno di Legge di Bilancio Sezione I più precedenti note di variazioni	Disegno di Legge di Bilancio Integrato (Sez. I + Sez. II) più precedenti note di variazioni	Sezione II Variazioni che si propongono	Sezione II Previsioni risultanti dopo la presente nota	Sezione I Variazioni che si propongono	Sezione I Previsioni risultanti dopo la presente nota	Bilancio Integrato (Sez. I + Sez. II) Previsioni risultanti dopo la presente nota
Spese in conto capitale	<<	<<	<<	<<	<<	<<	<<	<<
	8.230.027	8.230.027	8.230.027	-8.230.027	<<	<<	<<	<<
	8.230.027	<<	8.230.027	-8.230.027	<<	<<	<<	<<
	8.157.830	<<	8.157.830	-8.157.830	<<	<<	<<	<<
	8.157.830	<<	8.157.830	-8.157.830	<<	<<	<<	<<
	8.157.805	<<	8.157.805	-8.157.805	<<	<<	<<	<<
AZIONE MECCANOGRAFICA	8.157.805	<<	8.157.805	-8.157.805	<<	<<	<<	<<
	<<	<<	<<	<<	<<	<<	<<	<<
	<<	<<	<<	<<	<<	<<	<<	<<
	<<	<<	<<	<<	<<	<<	<<	<<
	<<	<<	<<	<<	<<	<<	<<	<<
	<<	<<	<<	<<	<<	<<	<<	<<
Spese correnti	<<	<<	<<	<<	<<	<<	<<	<<
	<<	<<	<<	<<	<<	<<	<<	<<
	<<	<<	<<	<<	<<	<<	<<	<<
	<<	<<	<<	<<	<<	<<	<<	<<
	<<	<<	<<	<<	<<	<<	<<	<<
	<<	<<	<<	<<	<<	<<	<<	<<



MINISTERO DELL'ECONOMIA E DELLE FINANZE
BILANCIO PER AZIONI


(in Euro)

Missione Programma Azione Titolo	Disegno di Legge di Bilancio Sezione II più precedenti note di variazioni	Effetti finanziari Disegno di Legge di Bilancio Sezione I più precedenti note di variazioni	Disegno di Legge di Bilancio Integrato (Sez. I + Sez. II) più precedenti note di variazioni	Sezione II Variazioni che si propongono	Sezione II Previsioni risultanti dopo la presente nota	Sezione I Variazioni che si propongono	Sezione I Previsioni risultanti dopo la presente nota	Bilancio Integrato (Sez. I + Sez. II) Previsioni risultanti dopo la presente nota	020701/91	
									RS	CP
11. Ricerca e innovazione (17)	RS 2017	<<	<<	<<	<<	<<	10.000.000	109.393.141	<<	
	CP 2017	99.393.141	10.000.000	109.393.141	<<	<<	10.000.000	109.393.141	109.393.141	
	CS	99.393.141	10.000.000	109.393.141	<<	<<	10.000.000	109.393.141	109.393.141	
	CP 2018	99.393.141	114.300.000	213.693.141	<<	<<	114.300.000	213.693.141	213.693.141	
	CS	99.393.141	114.300.000	213.693.141	<<	<<	114.300.000	213.693.141	213.693.141	
	CP 2019	99.393.141	136.500.000	235.893.141	<<	<<	136.500.000	235.893.141	235.893.141	
	CS	99.393.141	136.500.000	235.893.141	<<	<<	136.500.000	235.893.141	235.893.141	
	RS 2017	<<	<<	<<	<<	<<	<<	<<	<<	<<
	CP 2017	99.393.141	10.000.000	109.393.141	<<	<<	<<	10.000.000	109.393.141	109.393.141
CS	99.393.141	10.000.000	109.393.141	<<	<<	<<	10.000.000	109.393.141	109.393.141	
CP 2018	99.393.141	114.300.000	213.693.141	<<	<<	<<	114.300.000	213.693.141	213.693.141	
CS	99.393.141	114.300.000	213.693.141	<<	<<	<<	114.300.000	213.693.141	213.693.141	
CP 2019	99.393.141	136.500.000	235.893.141	<<	<<	<<	136.500.000	235.893.141	235.893.141	
CS	99.393.141	136.500.000	235.893.141	<<	<<	<<	136.500.000	235.893.141	235.893.141	
Potenziamento ricerca scientifica e tecnologica	RS 2017	<<	<<	<<	<<	<<	10.000.000	109.393.141	<<	
	CP 2017	99.393.141	10.000.000	109.393.141	<<	<<	10.000.000	109.393.141	109.393.141	
	CS	99.393.141	10.000.000	109.393.141	<<	<<	10.000.000	109.393.141	109.393.141	
	CP 2018	99.393.141	114.300.000	213.693.141	<<	<<	114.300.000	213.693.141	213.693.141	
	CS	99.393.141	114.300.000	213.693.141	<<	<<	114.300.000	213.693.141	213.693.141	
	CP 2019	99.393.141	136.500.000	235.893.141	<<	<<	136.500.000	235.893.141	235.893.141	
	CS	99.393.141	136.500.000	235.893.141	<<	<<	136.500.000	235.893.141	235.893.141	
	RS 2017	<<	<<	<<	<<	<<	<<	<<	<<	<<
	CP 2017	99.393.141	10.000.000	109.393.141	<<	<<	<<	10.000.000	109.393.141	109.393.141
CS	99.393.141	10.000.000	109.393.141	<<	<<	<<	10.000.000	109.393.141	109.393.141	
CP 2018	99.393.141	114.300.000	213.693.141	<<	<<	<<	114.300.000	213.693.141	213.693.141	
CS	99.393.141	114.300.000	213.693.141	<<	<<	<<	114.300.000	213.693.141	213.693.141	
CP 2019	99.393.141	136.500.000	235.893.141	<<	<<	<<	136.500.000	235.893.141	235.893.141	
CS	99.393.141	136.500.000	235.893.141	<<	<<	<<	136.500.000	235.893.141	235.893.141	
Spese in conto capitale	RS 2017	<<	<<	<<	<<	<<	10.000.000	109.393.141	<<	
	CP 2017	99.393.141	10.000.000	109.393.141	<<	<<	10.000.000	109.393.141	109.393.141	
	CS	99.393.141	10.000.000	109.393.141	<<	<<	10.000.000	109.393.141	109.393.141	
	CP 2018	99.393.141	114.300.000	213.693.141	<<	<<	114.300.000	213.693.141	213.693.141	
	CS	99.393.141	114.300.000	213.693.141	<<	<<	114.300.000	213.693.141	213.693.141	
	CP 2019	99.393.141	136.500.000	235.893.141	<<	<<	136.500.000	235.893.141	235.893.141	
	CS	99.393.141	136.500.000	235.893.141	<<	<<	136.500.000	235.893.141	235.893.141	
	RS 2017	<<	<<	<<	<<	<<	<<	<<	<<	<<
	CP 2017	99.393.141	10.000.000	109.393.141	<<	<<	<<	10.000.000	109.393.141	109.393.141
CS	99.393.141	10.000.000	109.393.141	<<	<<	<<	10.000.000	109.393.141	109.393.141	
CP 2018	99.393.141	114.300.000	213.693.141	<<	<<	<<	114.300.000	213.693.141	213.693.141	
CS	99.393.141	114.300.000	213.693.141	<<	<<	<<	114.300.000	213.693.141	213.693.141	
CP 2019	99.393.141	136.500.000	235.893.141	<<	<<	<<	136.500.000	235.893.141	235.893.141	
CS	99.393.141	136.500.000	235.893.141	<<	<<	<<	136.500.000	235.893.141	235.893.141	



MINISTERO DELL'ECONOMIA E DELLE FINANZE
BILANCIO PER AZIONI


Missione Programma Azione Titolo	Disegno di Legge di Bilancio Sezione II più precedenti note di variazioni	Effetti finanziari Disegno di Legge di Bilancio Sezione I più precedenti note di variazioni	Disegno di Legge di Bilancio Integrato (Sez. I + Sez. II) più precedenti note di variazioni	Sezione II Variazioni che si propongono	Sezione II Previsioni risultanti dopo la presente nota	Sezione I Variazioni che si propongono	Sezione I Previsioni risultanti dopo la presente nota	Bilancio Integrato (Sez. I + Sez. II) Previsioni risultanti dopo la presente nota	020701/92	
12. Sviluppo sostenibile e tutela del territorio e dell'ambiente (18)	RS	62.732.211	62.732.211	<<	62.732.211	<<	<<	62.732.211	<<	<<
	CP 2017	175.898.894	<<	175.898.894	<<	175.898.894	<<	175.898.894	<<	<<
	CS	175.898.894	<<	175.898.894	<<	175.898.894	<<	175.898.894	<<	<<
	CP 2018	1.000.000	<<	1.000.000	<<	1.000.000	<<	1.000.000	<<	<<
	CS	1.000.000	<<	1.000.000	<<	1.000.000	<<	1.000.000	<<	<<
	CP 2019	1.000.000	<<	1.000.000	<<	1.000.000	<<	1.000.000	<<	<<
12.2 Sostegno allo sviluppo sostenibile (18.14)	RS	62.732.211	62.732.211	<<	62.732.211	<<	<<	62.732.211	<<	<<
	CP 2017	175.898.894	<<	175.898.894	<<	175.898.894	<<	175.898.894	<<	<<
	CS	175.898.894	<<	175.898.894	<<	175.898.894	<<	175.898.894	<<	<<
	CP 2018	1.000.000	<<	1.000.000	<<	1.000.000	<<	1.000.000	<<	<<
	CS	1.000.000	<<	1.000.000	<<	1.000.000	<<	1.000.000	<<	<<
	CP 2019	1.000.000	<<	1.000.000	<<	1.000.000	<<	1.000.000	<<	<<
Sostegno allo sviluppo di politiche ambientali	RS	62.732.211	62.732.211	<<	62.732.211	<<	<<	62.732.211	<<	<<
	CP 2017	175.898.894	<<	175.898.894	<<	175.898.894	<<	175.898.894	<<	<<
	CS	175.898.894	<<	175.898.894	<<	175.898.894	<<	175.898.894	<<	<<
	CP 2018	1.000.000	<<	1.000.000	<<	1.000.000	<<	1.000.000	<<	<<
	CS	1.000.000	<<	1.000.000	<<	1.000.000	<<	1.000.000	<<	<<
	CP 2019	1.000.000	<<	1.000.000	<<	1.000.000	<<	1.000.000	<<	<<
Spese correnti	RS	<<	<<	<<	<<	<<	<<	<<	<<	<<
	CP 2017	150.000.000	<<	150.000.000	<<	150.000.000	<<	150.000.000	<<	<<
	CS	150.000.000	<<	150.000.000	<<	150.000.000	<<	150.000.000	<<	<<
	CP 2018	<<	<<	<<	<<	<<	<<	<<	<<	<<
	CS	<<	<<	<<	<<	<<	<<	<<	<<	<<
	CP 2019	<<	<<	<<	<<	<<	<<	<<	<<	<<



MINISTERO DELL'ECONOMIA E DELLE FINANZE
BILANCIO PER AZIONI


020701/93

Missione Programma Azione Titolo	Disegno di Legge di Bilancio Sezione II più precedenti note di variazioni	Effetti finanziari Disegno di Legge di Bilancio Sezione I più precedenti note di variazioni	Disegno di Legge di Bilancio Integrato (Sez. I + Sez. II) più precedenti note di variazioni	Sezione II Variazioni che si propongono	Sezione II Previsioni risultanti dopo la presente nota	Sezione I Variazioni che si propongono	Sezione I Previsioni risultanti dopo la presente nota	Bilancio Integrato (Sez. I + Sez. II) Previsioni risultanti dopo la presente nota
Spese in conto capitale	RS	62.732.211	62.732.211	<<	62.732.211	<<	<<	62.732.211
	CP 2017	25.898.894	25.898.894	<<	25.898.894	<<	<<	25.898.894
	CS	25.898.894	25.898.894	<<	25.898.894	<<	<<	25.898.894
	CP 2018	1.000.000	<<	1.000.000	<<	<<	<<	1.000.000
	CS	1.000.000	<<	1.000.000	<<	<<	<<	1.000.000
	CP 2019	1.000.000	<<	1.000.000	<<	1.000.000	<<	1.000.000
CS	1.000.000	<<	1.000.000	<<	1.000.000	<<	1.000.000	
13. Casa e assetto urbanistico (19)	RS	<<	<<	<<	<<	<<	<<	<<
	CP 2017	<<	<<	<<	<<	<<	<<	<<
	CS	<<	<<	<<	<<	<<	<<	<<
	CP 2018	<<	<<	<<	<<	<<	<<	<<
	CS	<<	<<	<<	<<	<<	<<	<<
	CP 2019	70.000.000	<<	70.000.000	<<	70.000.000	<<	70.000.000
CS	70.000.000	<<	70.000.000	<<	70.000.000	<<	70.000.000	
13.1 Edilizia abitativa e politiche territoriali (19.1)	RS	<<	<<	<<	<<	<<	<<	<<
	CP 2017	<<	<<	<<	<<	<<	<<	<<
	CS	<<	<<	<<	<<	<<	<<	<<
	CP 2018	<<	<<	<<	<<	<<	<<	<<
	CS	<<	<<	<<	<<	<<	<<	<<
	CP 2019	70.000.000	<<	70.000.000	<<	70.000.000	<<	70.000.000
CS	70.000.000	<<	70.000.000	<<	70.000.000	<<	70.000.000	
Concorso dello Stato all'edilizia abitativa	RS	<<	<<	<<	<<	<<	<<	<<
	CP 2017	<<	<<	<<	<<	<<	<<	<<
	CS	<<	<<	<<	<<	<<	<<	<<
	CP 2018	<<	<<	<<	<<	<<	<<	<<
	CS	<<	<<	<<	<<	<<	<<	<<
	CP 2019	70.000.000	<<	70.000.000	<<	70.000.000	<<	70.000.000
CS	70.000.000	<<	70.000.000	<<	70.000.000	<<	70.000.000	



MINISTERO DELL'ECONOMIA E DELLE FINANZE
BILANCIO PER AZIONI

Missione Programma Azione Titolo	Disegno di Legge di Bilancio Sezione II più precedenti note di variazioni	Effetti finanziari Disegno di Legge di Bilancio Sezione I più precedenti note di variazioni	Disegno di Legge di Bilancio Integrato (Sez. I + Sez. II) più precedenti note di variazioni	Sezione II Variazioni che si propongono	Sezione II Previsioni risultanti dopo la presente nota	Sezione I Variazioni che si propongono	Sezione I Previsioni risultanti dopo la presente nota	Bilancio Integrato (Sez. I + Sez. II) Previsioni risultanti dopo la presente nota	020/701/94	
									RS	CP
Spese in conto capitale	CP 2017	<<	<<	<<	<<	<<	<<	<<	<<	<<
	CP 2018	<<	<<	<<	<<	<<	<<	<<	<<	<<
	CP 2019	<<	<<	<<	<<	<<	<<	<<	<<	<<
	CP 2017	70.000.000	70.000.000	70.000.000	70.000.000	70.000.000	70.000.000	70.000.000	70.000.000	70.000.000
	CP 2018	70.000.000	70.000.000	70.000.000	70.000.000	70.000.000	70.000.000	70.000.000	70.000.000	70.000.000
	CP 2019	70.000.000	70.000.000	70.000.000	70.000.000	70.000.000	70.000.000	70.000.000	70.000.000	70.000.000
14. Diritti sociali, politiche sociali e famiglia (24)	CP 2017	24.372.429	14.000.000	24.372.429	1.500.000	17.300.000	31.300.000	24.372.429	31.300.000	24.372.429
	CP 2018	1.147.206.791	14.000.000	1.161.206.791	1.500.000	1.500.000	31.300.000	1.148.706.791	31.300.000	1.180.006.791
	CP 2019	1.151.787.215	24.000.000	1.165.787.215	1.500.000	1.500.000	32.300.000	1.153.287.215	32.300.000	1.184.587.215
	CP 2017	1.091.441.911	24.000.000	1.115.441.911	1.500.000	1.500.000	8.300.000	1.092.941.911	32.300.000	1.125.241.911
	CP 2018	1.091.434.911	23.000.000	1.115.434.911	1.500.000	1.500.000	8.300.000	1.092.934.911	32.300.000	1.125.234.911
	CP 2019	1.093.137.759	23.000.000	1.116.137.759	1.500.000	1.500.000	8.300.000	1.094.637.759	31.300.000	1.125.937.759
14.1 Protezione sociale per particolari categorie (24.5)	CP 2017	1.093.130.759	23.000.000	1.116.130.759	1.500.000	1.500.000	8.300.000	1.094.630.759	31.300.000	1.125.930.759
	CP 2018	10.527.217	14.000.000	10.527.217	<<	17.000.000	31.000.000	10.527.217	31.000.000	10.527.217
	CP 2019	379.306.410	14.000.000	393.306.410	1.500.000	1.500.000	17.000.000	380.806.410	31.000.000	411.806.410
	CP 2017	380.306.410	14.000.000	394.306.410	1.500.000	1.500.000	17.000.000	381.806.410	31.000.000	412.806.410
	CP 2018	333.719.936	24.000.000	357.719.936	1.500.000	1.500.000	8.000.000	335.219.936	32.000.000	367.219.936
	CP 2019	333.719.936	24.000.000	357.719.936	1.500.000	1.500.000	8.000.000	335.219.936	32.000.000	367.219.936
Maggiorazioni pensionistiche ex-combattenti, risarcimenti e rimborsi vari	CP 2017	335.537.427	23.000.000	358.537.427	1.500.000	1.500.000	8.000.000	337.037.427	31.000.000	368.037.427
	CP 2018	335.537.427	23.000.000	358.537.427	1.500.000	1.500.000	8.000.000	337.037.427	31.000.000	368.037.427
	CP 2019	2.858.826	<<	2.858.826	<<	<<	<<	2.858.826	<<	2.858.826
	CP 2017	7.885.804	<<	7.885.804	<<	<<	<<	7.885.804	<<	7.885.804
	CP 2018	8.885.804	<<	8.885.804	<<	<<	<<	8.885.804	<<	8.885.804
	CP 2019	7.885.078	<<	7.885.078	<<	<<	<<	7.885.078	<<	7.885.078
CP 2017	7.885.078	<<	7.885.078	<<	<<	<<	<<	7.885.078	<<	7.885.078
	7.885.078	<<	7.885.078	<<	<<	<<	<<	7.885.078	<<	7.885.078
	7.885.078	<<	7.885.078	<<	<<	<<	<<	7.885.078	<<	7.885.078
CP 2018	7.885.804	<<	7.885.804	<<	<<	<<	<<	7.885.804	<<	7.885.804
	7.885.804	<<	7.885.804	<<	<<	<<	<<	7.885.804	<<	7.885.804
	7.885.804	<<	7.885.804	<<	<<	<<	<<	7.885.804	<<	7.885.804
CP 2019	7.885.804	<<	7.885.804	<<	<<	<<	<<	7.885.804	<<	7.885.804
	7.885.804	<<	7.885.804	<<	<<	<<	<<	7.885.804	<<	7.885.804
	7.885.804	<<	7.885.804	<<	<<	<<	<<	7.885.804	<<	7.885.804




MINISTERO DELL'ECONOMIA E DELLE FINANZE
BILANCIO PER AZIONI

(in Euro)

020701/95

Missione Programma Azione Titolo	Disegno di Legge di Bilancio Sezione II più precedenti note di variazioni	Effetti finanziari Disegno di Legge di Bilancio Sezione I più precedenti note di variazioni	Disegno di Legge di Bilancio Integrato (Sez. I + Sez. II) più precedenti note di variazioni	Sezione II Variazioni che si propongono	Sezione II Previsioni risultanti dopo la presente nota	Sezione I Variazioni che si propongono	Sezione I Previsioni risultanti dopo la presente nota	Bilancio Integrato (Sez. I + Sez. II) Previsioni risultanti dopo la presente nota
Spese correnti	RS	1.025.325	1.025.325	<<	1.025.325	<<	<<	1.025.325
	CP 2017	45.663	45.663	<<	45.663	<<	<<	45.663
	CS	1.045.663	1.045.663	<<	1.045.663	<<	<<	1.045.663
	CP 2018	44.937	44.937	<<	44.937	<<	<<	44.937
	CS	44.937	44.937	<<	44.937	<<	<<	44.937
	CP 2019	45.663	45.663	<<	45.663	<<	<<	45.663
CS	45.663	45.663	<<	45.663	<<	<<	45.663	
Spese in conto capitale	RS	1.833.501	1.833.501	<<	1.833.501	<<	<<	1.833.501
	CP 2017	7.840.141	7.840.141	<<	7.840.141	<<	<<	7.840.141
	CS	7.840.141	7.840.141	<<	7.840.141	<<	<<	7.840.141
	CP 2018	7.840.141	7.840.141	<<	7.840.141	<<	<<	7.840.141
	CS	7.840.141	7.840.141	<<	7.840.141	<<	<<	7.840.141
	CP 2019	7.840.141	7.840.141	<<	7.840.141	<<	<<	7.840.141
CS	7.840.141	7.840.141	<<	7.840.141	<<	<<	7.840.141	
Politiche per la famiglia	RS	<<	<<	<<	<<	<<	<<	<<
	CP 2017	21.828.437	35.828.437	<<	21.828.437	7.000.000	21.000.000	42.828.437
	CS	21.828.437	35.828.437	<<	21.828.437	7.000.000	21.000.000	42.828.437
	CP 2018	21.063.503	24.000.000	<<	21.063.503	3.000.000	27.000.000	48.063.503
	CS	21.063.503	24.000.000	<<	21.063.503	3.000.000	27.000.000	48.063.503
	CP 2019	21.145.812	23.000.000	<<	21.145.812	3.000.000	26.000.000	47.145.812
CS	21.145.812	23.000.000	<<	21.145.812	3.000.000	26.000.000	47.145.812	
Spese correnti	RS	<<	<<	<<	<<	<<	<<	<<
	CP 2017	21.828.437	35.828.437	<<	21.828.437	7.000.000	21.000.000	42.828.437
	CS	21.828.437	35.828.437	<<	21.828.437	7.000.000	21.000.000	42.828.437
	CP 2018	21.063.503	24.000.000	<<	21.063.503	3.000.000	27.000.000	48.063.503
	CS	21.063.503	24.000.000	<<	21.063.503	3.000.000	27.000.000	48.063.503
	CP 2019	21.145.812	23.000.000	<<	21.145.812	3.000.000	26.000.000	47.145.812
CS	21.145.812	23.000.000	<<	21.145.812	3.000.000	26.000.000	47.145.812	



MINISTERO DELL'ECONOMIA E DELLE FINANZE
BILANCIO PER AZIONI

020701/96

Missione Programma Azione Titolo	Disegno di Legge di Bilancio Sezione II più precedenti note di variazioni	Effetti finanziari Disegno di Legge di Bilancio Sezione I più precedenti note di variazioni	Disegno di Legge di Bilancio Integrato (Sez. I + Sez. II) più precedenti note di variazioni	Sezione II Variazioni che si propongono	Sezione II Previsioni risultanti dopo la presente nota	Sezione I Variazioni che si propongono	Sezione I Previsioni risultanti dopo la presente nota	Bilancio Integrato (Sez. I + Sez. II) Previsioni risultanti dopo la presente nota
Promozione e garanzia delle pari opportunità	RS 2017	<<	<<	<<	<<	10.000.000	10.000.000	<<
	CP 2017	60.120.257	<<	60.120.257	60.120.257	10.000.000	10.000.000	70.120.257
	CS 2017	60.120.257	<<	60.120.257	<<	10.000.000	10.000.000	70.120.257
	CP 2018	19.736.982	<<	19.736.982	<<	5.000.000	5.000.000	24.736.982
	CS 2018	19.736.982	<<	19.736.982	<<	5.000.000	5.000.000	24.736.982
	CP 2019	17.094.691	<<	17.094.691	<<	5.000.000	5.000.000	22.094.691
Spese correnti	RS 2017	<<	<<	<<	<<	10.000.000	10.000.000	<<
	CP 2017	60.120.257	<<	60.120.257	60.120.257	10.000.000	10.000.000	70.120.257
	CS 2017	60.120.257	<<	60.120.257	<<	10.000.000	10.000.000	70.120.257
	CP 2018	19.736.982	<<	19.736.982	<<	5.000.000	5.000.000	24.736.982
	CS 2018	19.736.982	<<	19.736.982	<<	5.000.000	5.000.000	24.736.982
	CP 2019	17.094.691	<<	17.094.691	<<	5.000.000	5.000.000	22.094.691
Sostegno al reddito tramite carta acquisti	RS 2017	6.357.780	<<	6.357.780	6.357.780	<<	<<	6.357.780
	CP 2017	261.124.010	<<	261.124.010	261.124.010	<<	<<	261.124.010
	CS 2017	261.124.010	<<	261.124.010	<<	<<	<<	261.124.010
	CP 2018	256.969.619	<<	256.969.619	<<	<<	<<	256.969.619
	CS 2018	256.969.619	<<	256.969.619	<<	<<	<<	256.969.619
	CP 2019	261.124.010	<<	261.124.010	<<	<<	<<	261.124.010
Spese correnti	RS 2017	6.357.780	<<	6.357.780	6.357.780	<<	<<	6.357.780
	CP 2017	261.124.010	<<	261.124.010	261.124.010	<<	<<	261.124.010
	CS 2017	261.124.010	<<	261.124.010	<<	<<	<<	261.124.010
	CP 2018	256.969.619	<<	256.969.619	<<	<<	<<	256.969.619
	CS 2018	256.969.619	<<	256.969.619	<<	<<	<<	256.969.619
	CP 2019	261.124.010	<<	261.124.010	<<	<<	<<	261.124.010



MINISTERO DELL'ECONOMIA E DELLE FINANZE
BILANCIO PER AZIONI

(in Euro)

020701/97


Missione Programma Azione Titolo	Disegno di Legge di Bilancio Sezione II più precedenti note di variazioni	Effetti finanziari Disegno di Legge di Bilancio Sezione I più precedenti note di variazioni	Disegno di Legge di Bilancio Integrato (Sez. I + Sez. II) più precedenti note di variazioni	Sezione II Variazioni che si propongono	Sezione II Previsioni risultanti dopo la presente nota	Sezione I Variazioni che si propongono	Sezione I Previsioni risultanti dopo la presente nota	Bilancio Integrato (Sez. I + Sez. II) Previsioni risultanti dopo la presente nota						
									RS	CP 2017	CP 2018	CP 2019	CS	RS
Tutela della privacy	RS	1.310.611		1.310.611	<<	<<	<<	1.310.611						
	CP 2017	21.665.523	<<	21.665.523	<<	<<	<<	21.665.523						
	CS	21.665.523	<<	21.665.523	<<	<<	<<	21.665.523						
	CP 2018	21.548.494	<<	21.548.494	<<	<<	<<	21.548.494						
	CS	21.548.494	<<	21.548.494	<<	<<	<<	21.548.494						
	CP 2019	21.665.523	<<	21.665.523	<<	<<	<<	21.665.523						
CS	21.665.523	<<	21.665.523	<<	<<	<<	21.665.523							
Spese correnti	RS	1.310.611		1.310.611	<<	<<	<<	1.310.611						
	CP 2017	21.665.523	<<	21.665.523	<<	<<	<<	21.665.523						
	CS	21.665.523	<<	21.665.523	<<	<<	<<	21.665.523						
	CP 2018	21.548.494	<<	21.548.494	<<	<<	<<	21.548.494						
	CS	21.548.494	<<	21.548.494	<<	<<	<<	21.548.494						
	CP 2019	21.665.523	<<	21.665.523	<<	<<	<<	21.665.523						
CS	21.665.523	<<	21.665.523	<<	<<	<<	21.665.523							
Lotta alle dipendenze	RS	<<		<<	<<	<<	<<	<<						
	CP 2017	4.874.254	<<	4.874.254	<<	<<	<<	4.874.254						
	CS	4.874.254	<<	4.874.254	<<	<<	<<	4.874.254						
	CP 2018	4.752.837	<<	4.752.837	<<	<<	<<	4.752.837						
	CS	4.752.837	<<	4.752.837	<<	<<	<<	4.752.837						
	CP 2019	4.829.660	<<	4.829.660	<<	<<	<<	4.829.660						
CS	4.829.660	<<	4.829.660	<<	<<	<<	4.829.660							
Spese correnti	RS	<<		<<	<<	<<	<<	<<						
	CP 2017	4.874.254	<<	4.874.254	<<	<<	<<	4.874.254						
	CS	4.874.254	<<	4.874.254	<<	<<	<<	4.874.254						
	CP 2018	4.752.837	<<	4.752.837	<<	<<	<<	4.752.837						
	CS	4.752.837	<<	4.752.837	<<	<<	<<	4.752.837						
	CP 2019	4.829.660	<<	4.829.660	<<	<<	<<	4.829.660						
CS	4.829.660	<<	4.829.660	<<	<<	<<	4.829.660							



MINISTERO DELL'ECONOMIA E DELLE FINANZE
BILANCIO PER AZIONI

020/701/98

Missione Programma Azione Titolo	Disegno di Legge di Bilancio Sezione II più precedenti note di variazioni	Effetti finanziari Disegno di Legge di Bilancio Sezione I più precedenti note di variazioni	Disegno di Legge di Bilancio Integrato (Sez. I + Sez. II) più precedenti note di variazioni	Sezione II Variazioni che si propongono	Sezione II Previsioni risultanti dopo la presente nota	Sezione I Variazioni che si propongono	Sezione I Previsioni risultanti dopo la presente nota	Bilancio Integrato (Sez. I + Sez. II) Previsioni risultanti dopo la presente nota
Tutele delle minoranze linguistiche	RS CP 2017	<< 1.808.125	<< 1.808.125	<< 1.500.000	<< 3.308.125	<< 3.308.125	<< 3.308.125	<< 3.308.125
	CP CS	1.808.125	1.808.125	1.500.000	3.308.125	3.308.125	3.308.125	3.308.125
	CP 2018	1.763.423	1.763.423	1.500.000	1.763.423	1.763.423	1.763.423	1.763.423
	CP CS	1.763.423	1.763.423	1.500.000	1.763.423	1.763.423	1.763.423	1.763.423
	CP 2019	1.791.927	1.791.927	1.500.000	1.791.927	1.791.927	1.791.927	1.791.927
	CP CS	1.791.927	1.791.927	1.500.000	1.791.927	1.791.927	1.791.927	1.791.927
Spese correnti	RS CP 2017	<< 1.808.125	<< 1.808.125	<< 1.500.000	<< 3.308.125	<< 3.308.125	<< 3.308.125	<< 3.308.125
	CP CS	1.808.125	1.808.125	1.500.000	3.308.125	3.308.125	3.308.125	3.308.125
	CP 2018	1.763.423	1.763.423	1.500.000	1.763.423	1.763.423	1.763.423	1.763.423
	CP CS	1.763.423	1.763.423	1.500.000	1.763.423	1.763.423	1.763.423	1.763.423
	CP 2019	1.791.927	1.791.927	1.500.000	1.791.927	1.791.927	1.791.927	1.791.927
	CP CS	1.791.927	1.791.927	1.500.000	1.791.927	1.791.927	1.791.927	1.791.927
14.2 Garanzia dei diritti dei cittadini (24.6)	RS CP 2017	6.960.877	6.960.877	<<	6.960.877	<<	6.960.877	6.960.877
	CP CS	102.092.178	102.092.178	<<	102.092.178	<<	102.092.178	102.092.178
	CP 2018	102.132.749	102.132.749	<<	102.132.749	<<	102.132.749	102.132.749
	CP CS	101.953.069	101.953.069	<<	101.953.069	<<	101.953.069	101.953.069
	CP 2019	101.792.129	101.792.129	<<	101.792.129	<<	101.792.129	101.792.129
	CP CS	101.792.129	101.792.129	<<	101.792.129	<<	101.792.129	101.792.129
Spese di personale per il programma	RS CP 2017	49.832	49.832	<<	49.832	<<	49.832	49.832
	CP CS	9.711.319	9.711.319	<<	9.711.319	<<	9.711.319	9.711.319
	CP 2018	9.526.617	9.526.617	<<	9.526.617	<<	9.526.617	9.526.617
	CP CS	9.526.617	9.526.617	<<	9.526.617	<<	9.526.617	9.526.617
	CP 2019	9.347.308	9.347.308	<<	9.347.308	<<	9.347.308	9.347.308
	CP CS	9.347.308	9.347.308	<<	9.347.308	<<	9.347.308	9.347.308



MINISTERO DELL'ECONOMIA E DELLE FINANZE
BILANCIO PER AZIONI

(in Euro)

Missione Programma Azione Titolo	Disegno di Legge di Bilancio Sezione II più precedenti note di variazioni	Effetti finanziari Disegno di Legge di Bilancio Sezione I più precedenti note di variazioni	Disegno di Legge di Bilancio Integrato (Sez. I + Sez. II) più precedenti note di variazioni	Sezione II Variazioni che si propongono	Sezione II Previsioni risultanti dopo la presente nota	Sezione I Variazioni che si propongono	Sezione I Previsioni risultanti dopo la presente nota	Bilancio Integrato (Sez. I + Sez. II) Previsioni risultanti dopo la presente nota	020701/99
Spese correnti	RS	49.832	49.832	<<	49.832	<<	<<	49.832	
	CP 2017	9.711.319	9.711.319	<<	9.711.319	<<	<<	9.711.319	
	CS	9.711.319	9.711.319	<<	9.711.319	<<	<<	9.711.319	
	CP 2018	9.526.617	9.526.617	<<	9.526.617	<<	<<	9.526.617	
	CS	9.526.617	9.526.617	<<	9.526.617	<<	<<	9.526.617	
	CP 2019	9.347.308	9.347.308	<<	9.347.308	<<	<<	9.347.308	
Riparazioni pecuniarie per errori giudiziari, ingiusta detenzione, responsabilità civile dei giudici e violazione dei diritti umani	RS	3.794.395	3.794.395	<<	3.794.395	<<	<<	3.794.395	
	CP 2017	80.800.000	80.800.000	<<	80.800.000	<<	<<	80.800.000	
	CS	80.800.000	80.800.000	<<	80.800.000	<<	<<	80.800.000	
	CP 2018	80.800.000	80.800.000	<<	80.800.000	<<	<<	80.800.000	
	CS	80.800.000	80.800.000	<<	80.800.000	<<	<<	80.800.000	
	CP 2019	80.800.000	80.800.000	<<	80.800.000	<<	<<	80.800.000	
Spese correnti	RS	3.794.395	3.794.395	<<	3.794.395	<<	<<	3.794.395	
	CP 2017	80.800.000	80.800.000	<<	80.800.000	<<	<<	80.800.000	
	CS	80.800.000	80.800.000	<<	80.800.000	<<	<<	80.800.000	
	CP 2018	80.800.000	80.800.000	<<	80.800.000	<<	<<	80.800.000	
	CS	80.800.000	80.800.000	<<	80.800.000	<<	<<	80.800.000	
	CP 2019	80.800.000	80.800.000	<<	80.800.000	<<	<<	80.800.000	
Accertamento e riconoscimento cause di servizio, spese di giudizio per invalidità civile e di patrocinio legale	RS	3.116.650	3.116.650	<<	3.116.650	<<	<<	3.116.650	
	CP 2017	11.580.859	11.580.859	<<	11.580.859	<<	<<	11.580.859	
	CS	11.621.430	11.621.430	<<	11.621.430	<<	<<	11.621.430	
	CP 2018	11.626.452	11.626.452	<<	11.626.452	<<	<<	11.626.452	
	CS	11.626.452	11.626.452	<<	11.626.452	<<	<<	11.626.452	
	CP 2019	11.644.821	11.644.821	<<	11.644.821	<<	<<	11.644.821	
	CS	11.644.821	11.644.821	<<	11.644.821	<<	<<	11.644.821	




MINISTERO DELL'ECONOMIA E DELLE FINANZE
BILANCIO PER AZIONI

(in Euro)

020/701/100

Missione Programma Azione Titolo	Disegno di Legge di Bilancio Sezione II più precedenti note di variazioni	Effetti finanziari Disegno di Legge di Bilancio Sezione I più precedenti note di variazioni	Disegno di Legge di Bilancio Integrato (Sez. I + Sez. II) più precedenti note di variazioni	Sezione II Variazioni che si propongono	Sezione II Previsioni risultanti dopo la presente nota	Sezione I Variazioni che si propongono	Sezione I Previsioni risultanti dopo la presente nota	Bilancio Integrato (Sez. I + Sez. II) Previsioni risultanti dopo la presente nota	
									RS
Spese correnti			3.116.650	<<	<<	<<	<<	3.116.650	
			11.580.859	<<	<<	<<	<<	11.580.859	
			11.621.430	<<	<<	<<	<<	11.621.430	
			11.626.452	<<	<<	<<	<<	11.626.452	
			11.626.452	<<	<<	<<	<<	11.626.452	
			11.644.821	<<	<<	<<	<<	11.644.821	
14.3 Sostegno in favore di pensionati di guerra ed assimilati, perseguitati politici e razziali (24.11)			6.884.335	<<	<<	<<	<<	6.884.335	
			665.808.203	<<	<<	<<	<<	666.108.203	
			669.348.056	<<	<<	<<	<<	669.648.056	
			655.768.906	<<	<<	<<	<<	656.068.906	
			655.761.906	<<	<<	<<	<<	656.061.906	
			655.808.203	<<	<<	<<	<<	656.108.203	
Sostegno ai pensionati di guerra ed assimilati			655.801.203	<<	<<	<<	<<	656.101.203	
			6.884.335	<<	<<	<<	<<	6.884.335	
			611.565.654	<<	<<	<<	<<	611.865.654	
			615.105.507	<<	<<	<<	<<	615.405.507	
			601.526.357	<<	<<	<<	<<	601.826.357	
			601.519.357	<<	<<	<<	<<	601.819.357	
Spese correnti			601.565.654	<<	<<	<<	<<	601.865.654	
			601.558.654	<<	<<	<<	<<	601.858.654	
			6.884.335	<<	<<	<<	<<	6.884.335	
			611.565.654	<<	<<	<<	<<	611.865.654	
			615.105.507	<<	<<	<<	<<	615.405.507	
			601.526.357	<<	<<	<<	<<	601.826.357	
		601.519.357	<<	<<	<<	<<	601.819.357		
		601.565.654	<<	<<	<<	<<	601.865.654		
		601.558.654	<<	<<	<<	<<	601.858.654		



MINISTERO DELL'ECONOMIA E DELLE FINANZE
BILANCIO PER AZIONI

020/701/101

Missione Programma Azione Titolo	Disegno di Legge di Bilancio Sezione II più precedenti note di variazioni	Effetti finanziari Disegno di Legge di Bilancio Sezione I più precedenti note di variazioni	Disegno di Legge di Bilancio Integrato (Sez. I + Sez. II) più precedenti note di variazioni	Sezione II Variazioni che si propongono	Sezione II Previsioni risultanti dopo la presente nota	Sezione I Variazioni che si propongono	Sezione I Previsioni risultanti dopo la presente nota	Bilancio Integrato (Sez. I + Sez. II) Previsioni risultanti dopo la presente nota
Trattamenti economici a perseguiti politici, razziali e deportati	RS	<<	<<	<<	<<	<<	<<	<<
	CP 2017	54.061.649	<<	54.061.649	<<	<<	<<	54.061.649
	CS	54.061.649	<<	54.061.649	<<	<<	<<	54.061.649
	CP 2018	54.061.649	<<	54.061.649	<<	<<	<<	54.061.649
	CS	54.061.649	<<	54.061.649	<<	<<	<<	54.061.649
	CP 2019	54.061.649	<<	54.061.649	<<	<<	<<	54.061.649
Spese correnti	RS	<<	<<	<<	<<	<<	<<	<<
	CP 2017	54.061.649	<<	54.061.649	<<	<<	<<	54.061.649
	CS	54.061.649	<<	54.061.649	<<	<<	<<	54.061.649
	CP 2018	54.061.649	<<	54.061.649	<<	<<	<<	54.061.649
	CS	54.061.649	<<	54.061.649	<<	<<	<<	54.061.649
	CP 2019	54.061.649	<<	54.061.649	<<	<<	<<	54.061.649
Risarcimenti per danni di guerra e rimborsi similari	RS	<<	<<	<<	<<	<<	<<	<<
	CP 2017	180.900	<<	180.900	<<	<<	<<	180.900
	CS	180.900	<<	180.900	<<	<<	<<	180.900
	CP 2018	180.900	<<	180.900	<<	<<	<<	180.900
	CS	180.900	<<	180.900	<<	<<	<<	180.900
	CP 2019	180.900	<<	180.900	<<	<<	<<	180.900
Spese in conto capitale	RS	<<	<<	<<	<<	<<	<<	<<
	CP 2017	180.900	<<	180.900	<<	<<	<<	180.900
	CS	180.900	<<	180.900	<<	<<	<<	180.900
	CP 2018	180.900	<<	180.900	<<	<<	<<	180.900
	CS	180.900	<<	180.900	<<	<<	<<	180.900
	CP 2019	180.900	<<	180.900	<<	<<	<<	180.900



MINISTERO DELL'ECONOMIA E DELLE FINANZE
BILANCIO PER AZIONI

(in Euro)


Missione Programma Azione Titolo	Disegno di Legge di Bilancio Sezione II più precedenti note di variazioni	Effetti finanziari Disegno di Legge di Bilancio Sezione I più precedenti note di variazioni	Disegno di Legge di Bilancio Integrato (Sez. I + Sez. II) più precedenti note di variazioni	Sezione II Variazioni che si propongono	Sezione II Previsioni risultanti dopo la presente nota	Sezione I Variazioni che si propongono	Sezione I Previsioni risultanti dopo la presente nota	Bilancio Integrato (Sez. I + Sez. II) Previsioni risultanti dopo la presente nota	020/701/102	
									RS	CP
15. Politiche previdenziali (25)	CP 2017	11.464.741.179	70.000.000	11.534.741.179	11.464.741.179	<<	70.000.000	11.534.741.179	<<	RS
	CP 2018	11.463.788.799	<<	11.463.788.799	11.463.788.799	<<	<<	11.463.788.799	<<	CP
	CP 2019	11.464.741.179	<<	11.464.741.179	11.464.741.179	<<	<<	11.464.741.179	<<	CP
	CP 2017	59.200.538	70.000.000	11.534.741.179	59.200.538	<<	70.000.000	11.534.741.179	<<	RS
	CP 2018	11.463.788.799	<<	11.463.788.799	11.463.788.799	<<	<<	11.463.788.799	<<	CP
	CP 2019	11.464.741.179	<<	11.464.741.179	11.464.741.179	<<	<<	11.464.741.179	<<	CP
15.1 Previdenza obbligatoria e complementare, sicurezza sociale - trasferimenti agli enti ed organismi interessati (25.2)	CP 2017	604.879.364	70.000.000	674.879.364	604.879.364	<<	70.000.000	674.879.364	<<	RS
	CP 2018	604.879.364	<<	604.879.364	604.879.364	<<	<<	604.879.364	<<	CP
	CP 2019	604.879.364	<<	604.879.364	604.879.364	<<	<<	604.879.364	<<	CP
	CP 2017	604.879.364	70.000.000	674.879.364	604.879.364	<<	70.000.000	674.879.364	<<	RS
	CP 2018	604.879.364	<<	604.879.364	604.879.364	<<	<<	604.879.364	<<	CP
	CP 2019	604.879.364	<<	604.879.364	604.879.364	<<	<<	604.879.364	<<	CP
Spese correnti	CP 2017	604.879.364	<<	604.879.364	604.879.364	<<	<<	604.879.364	<<	RS
	CP 2018	604.879.364	<<	604.879.364	604.879.364	<<	<<	604.879.364	<<	CP
	CP 2019	604.879.364	<<	604.879.364	604.879.364	<<	<<	604.879.364	<<	CP
	CP 2017	604.879.364	70.000.000	674.879.364	604.879.364	<<	70.000.000	674.879.364	<<	RS
	CP 2018	604.879.364	<<	604.879.364	604.879.364	<<	<<	604.879.364	<<	CP
	CP 2019	604.879.364	<<	604.879.364	604.879.364	<<	<<	604.879.364	<<	CP



MINISTERO DELL'ECONOMIA E DELLE FINANZE
BILANCIO PER AZIONI

020/701/103

Missione Programma Azione Titolo	Disegno di Legge di Bilancio Sezione II più precedenti note di variazioni	Effetti finanziari Disegno di Legge di Bilancio Sezione I più precedenti note di variazioni	Disegno di Legge di Bilancio Integrato (Sez. I + Sez. II) più precedenti note di variazioni	Sezione II Variazioni che si propongono	Sezione II Previsioni risultanti dopo la presente nota	Sezione I Variazioni che si propongono	Sezione I Previsioni risultanti dopo la presente nota	Bilancio Integrato (Sez. I + Sez. II) Previsioni risultanti dopo la presente nota
Spese in conto capitale	RS 2017	<<	<<	<<	<<	<<	70.000.000	<<
	CP 2017	<<	70.000.000	70.000.000	<<	<<	70.000.000	70.000.000
	CS 2017	<<	70.000.000	70.000.000	<<	<<	<<	<<
	CP 2018	<<	<<	<<	<<	<<	<<	<<
	CS 2018	<<	<<	<<	<<	<<	<<	<<
	CP 2019	<<	<<	<<	<<	<<	<<	<<
Contribuzione aggiuntiva a carico del datore di lavoro per i dipendenti delle amministrazioni statali	RS 2017	<<	<<	<<	<<	<<	<<	<<
	CP 2017	10.800.000.000	<<	10.800.000.000	<<	<<	<<	10.800.000.000
	CS 2017	10.800.000.000	<<	10.800.000.000	<<	<<	<<	10.800.000.000
	CP 2018	10.800.000.000	<<	10.800.000.000	<<	<<	<<	10.800.000.000
	CS 2018	10.800.000.000	<<	10.800.000.000	<<	<<	<<	10.800.000.000
	CP 2019	10.800.000.000	<<	10.800.000.000	<<	<<	<<	10.800.000.000
Spese correnti	RS 2017	<<	<<	<<	<<	<<	<<	<<
	CP 2017	10.800.000.000	<<	10.800.000.000	<<	<<	<<	10.800.000.000
	CS 2017	10.800.000.000	<<	10.800.000.000	<<	<<	<<	10.800.000.000
	CP 2018	10.800.000.000	<<	10.800.000.000	<<	<<	<<	10.800.000.000
	CS 2018	10.800.000.000	<<	10.800.000.000	<<	<<	<<	10.800.000.000
	CP 2019	10.800.000.000	<<	10.800.000.000	<<	<<	<<	10.800.000.000
Previdenza complementare dei pubblici dipendenti	RS 2017	59.200.538	<<	59.200.538	<<	<<	<<	59.200.538
	CP 2017	59.861.815	<<	59.861.815	<<	<<	<<	59.861.815
	CS 2017	59.861.815	<<	59.861.815	<<	<<	<<	59.861.815
	CP 2018	58.909.435	<<	58.909.435	<<	<<	<<	58.909.435
	CS 2018	58.909.435	<<	58.909.435	<<	<<	<<	58.909.435
	CP 2019	59.861.815	<<	59.861.815	<<	<<	<<	59.861.815
CS 2019	59.861.815	<<	59.861.815	<<	<<	<<	59.861.815	




MINISTERO DELL'ECONOMIA E DELLE FINANZE
BILANCIO PER AZIONI

(in Euro)

020/701/104

Missione Programma Azione Titolo	Disegno di Legge di Bilancio Sezione II più precedenti note di variazioni	Effetti finanziari Disegno di Legge di Bilancio Sezione I più precedenti note di variazioni	Disegno di Legge di Bilancio Integrato (Sez. I + Sez. II) più precedenti note di variazioni	Sezione II Variazioni che si propongono	Sezione II Previsioni risultanti dopo la presente nota	Sezione I Variazioni che si propongono	Sezione I Previsioni risultanti dopo la presente nota	Bilancio Integrato (Sez. I + Sez. II) Previsioni risultanti dopo la presente nota
Spese correnti	RS	59.200.538	59.200.538	<<	59.200.538	<<	<<	59.200.538
	CP 2017	59.861.815	59.861.815	<<	59.861.815	<<	<<	59.861.815
	CS	59.861.815	59.861.815	<<	59.861.815	<<	<<	59.861.815
	CP 2018	58.909.435	58.909.435	<<	58.909.435	<<	<<	58.909.435
	CS	58.909.435	58.909.435	<<	58.909.435	<<	<<	58.909.435
	CP 2019	59.861.815	59.861.815	<<	59.861.815	<<	<<	59.861.815
	CS	59.861.815	59.861.815	<<	59.861.815	<<	<<	59.861.815
	RS	<<	<<	<<	<<	<<	<<	<<
	CP 2017	<<	<<	<<	<<	<<	<<	<<
AZIONE MECCANOGRAFICA	CP 2018	<<	<<	<<	<<	<<	<<	<<
	CS	<<	<<	<<	<<	<<	<<	<<
	CP 2019	<<	<<	<<	<<	<<	<<	<<
	CS	<<	<<	<<	<<	<<	<<	<<
	RS	<<	<<	<<	<<	<<	<<	<<
	CP 2017	<<	<<	<<	<<	<<	<<	<<
	CS	<<	<<	<<	<<	<<	<<	<<
	CP 2018	<<	<<	<<	<<	<<	<<	<<
	CS	<<	<<	<<	<<	<<	<<	<<
Spese in conto capitale	CP 2019	<<	<<	<<	<<	<<	<<	<<
	CS	<<	<<	<<	<<	<<	<<	<<
	RS	<<	<<	<<	<<	<<	<<	<<
	CP 2017	<<	<<	<<	<<	<<	<<	<<
	CS	<<	<<	<<	<<	<<	<<	<<
	CP 2018	<<	<<	<<	<<	<<	<<	<<
	CS	<<	<<	<<	<<	<<	<<	<<
	CP 2019	<<	<<	<<	<<	<<	<<	<<
	CS	<<	<<	<<	<<	<<	<<	<<



MINISTERO DELL'ECONOMIA E DELLE FINANZE
BILANCIO PER AZIONI

020/701/105

Missione Programma Azione Titolo	Disegno di Legge di Bilancio Sezione II più precedenti note di variazioni	Effetti finanziari Disegno di Legge di Bilancio Sezione I più precedenti note di variazioni	Disegno di Legge di Bilancio Integrato (Sez. I + Sez. II) più precedenti note di variazioni	Sezione II Variazioni che si propongono	Sezione II Previsioni risultanti dopo la presente nota	Sezione I Variazioni che si propongono	Sezione I Previsioni risultanti dopo la presente nota	Bilancio Integrato (Sez. I + Sez. II) Previsioni risultanti dopo la presente nota
16. Immigrazione, accoglienza e garanzia dei diritti (27)	RS 2017	<<	<<	<<	<<	<<	<<	<<
	CP 2017	1.088.400.003	<<	1.088.400.003	1.088.400.003	<<	<<	1.088.400.003
	CS	1.088.400.000	<<	1.088.400.000	1.088.400.000	<<	<<	1.088.400.000
	CP 2018	1.088.400.000	<<	1.088.400.000	1.088.400.000	<<	<<	1.088.400.000
	CS	1.088.400.000	<<	1.088.400.000	1.088.400.000	<<	<<	1.088.400.000
	CP 2019	1.088.400.000	<<	1.088.400.000	1.088.400.000	<<	<<	1.088.400.000
CS	1.088.400.000	<<	1.088.400.000	1.088.400.000	<<	<<	1.088.400.000	
16.1 Rapporti con le confessioni religiose (27.7)	RS 2017	<<	<<	<<	<<	<<	<<	<<
	CP 2017	1.088.400.003	<<	1.088.400.003	1.088.400.003	<<	<<	1.088.400.003
	CS	1.088.400.000	<<	1.088.400.000	1.088.400.000	<<	<<	1.088.400.000
	CP 2018	1.088.400.000	<<	1.088.400.000	1.088.400.000	<<	<<	1.088.400.000
	CS	1.088.400.000	<<	1.088.400.000	1.088.400.000	<<	<<	1.088.400.000
	CP 2019	1.088.400.000	<<	1.088.400.000	1.088.400.000	<<	<<	1.088.400.000
CS	1.088.400.000	<<	1.088.400.000	1.088.400.000	<<	<<	1.088.400.000	
Accordi tra Stato e confessioni religiose	RS 2017	<<	<<	<<	<<	<<	<<	<<
	CP 2017	1.088.400.003	<<	1.088.400.003	1.088.400.003	<<	<<	1.088.400.003
	CS	1.088.400.000	<<	1.088.400.000	1.088.400.000	<<	<<	1.088.400.000
	CP 2018	1.088.400.000	<<	1.088.400.000	1.088.400.000	<<	<<	1.088.400.000
	CS	1.088.400.000	<<	1.088.400.000	1.088.400.000	<<	<<	1.088.400.000
	CP 2019	1.088.400.000	<<	1.088.400.000	1.088.400.000	<<	<<	1.088.400.000
CS	1.088.400.000	<<	1.088.400.000	1.088.400.000	<<	<<	1.088.400.000	
Spese correnti	RS 2017	<<	<<	<<	<<	<<	<<	<<
	CP 2017	1.088.400.003	<<	1.088.400.003	1.088.400.003	<<	<<	1.088.400.003
	CS	1.088.400.000	<<	1.088.400.000	1.088.400.000	<<	<<	1.088.400.000
	CP 2018	1.088.400.000	<<	1.088.400.000	1.088.400.000	<<	<<	1.088.400.000
	CS	1.088.400.000	<<	1.088.400.000	1.088.400.000	<<	<<	1.088.400.000
	CP 2019	1.088.400.000	<<	1.088.400.000	1.088.400.000	<<	<<	1.088.400.000
CS	1.088.400.000	<<	1.088.400.000	1.088.400.000	<<	<<	1.088.400.000	




MINISTERO DELL'ECONOMIA E DELLE FINANZE
BILANCIO PER AZIONI

(in Euro)

020/701/106


Missione Programma Azione Titolo	Disegno di Legge di Bilancio Sezione II più precedenti note di variazioni	Effetti finanziari Disegno di Legge di Bilancio Sezione I più precedenti note di variazioni	Disegno di Legge di Bilancio Integrato (Sez. I + Sez. II) più precedenti note di variazioni	Sezione II Variazioni che si propongono	Sezione II Previsioni risultanti dopo la presente nota	Sezione I Variazioni che si propongono	Sezione I Previsioni risultanti dopo la presente nota	Bilancio Integrato (Sez. I + Sez. II) Previsioni risultanti dopo la presente nota			
									RS	CP	CS
17. Organi costituzionali, a rilevanza costituzionale e Presidenza del Consiglio dei ministri (1)	RS	26.310	26.310	26.310	<<	<<	<<	26.310			
	CP 2017	2.326.382.555	45.000.000	2.371.382.555	<<	<<	45.000.000	2.371.382.555			
	CS	2.326.382.555	45.000.000	2.371.382.555	<<	<<	45.000.000	2.371.382.555			
	CP 2018	2.242.250.071	<<	2.242.250.071	<<	<<	<<	2.242.250.071			
	CS	2.242.250.071	<<	2.242.250.071	<<	<<	<<	2.242.250.071			
	CP 2019	2.234.459.261	<<	2.234.459.261	<<	<<	<<	2.234.459.261			
CS	2.234.459.261	<<	2.234.459.261	<<	<<	<<	2.234.459.261				
17.1 Organi costituzionali (1.1)	RS	26.310	26.310	26.310	<<	<<	<<	26.310			
	CP 2017	1.768.313.731	<<	1.768.313.731	<<	<<	<<	1.768.313.731			
	CS	1.768.313.731	<<	1.768.313.731	<<	<<	<<	1.768.313.731			
	CP 2018	1.768.295.865	<<	1.768.295.865	<<	<<	<<	1.768.295.865			
	CS	1.768.295.865	<<	1.768.295.865	<<	<<	<<	1.768.295.865			
	CP 2019	1.768.313.731	<<	1.768.313.731	<<	<<	<<	1.768.313.731			
CS	1.768.313.731	<<	1.768.313.731	<<	<<	<<	1.768.313.731				
Presidenza della Repubblica	RS	<<	<<	<<	<<	<<	<<	<<			
	CP 2017	224.259.513	<<	224.259.513	<<	<<	<<	224.259.513			
	CS	224.259.513	<<	224.259.513	<<	<<	<<	224.259.513			
	CP 2018	224.259.513	<<	224.259.513	<<	<<	<<	224.259.513			
	CS	224.259.513	<<	224.259.513	<<	<<	<<	224.259.513			
	CP 2019	224.259.513	<<	224.259.513	<<	<<	<<	224.259.513			
CS	224.259.513	<<	224.259.513	<<	<<	<<	224.259.513				
Spese correnti	RS	<<	<<	<<	<<	<<	<<	<<			
	CP 2017	224.259.513	<<	224.259.513	<<	<<	<<	224.259.513			
	CS	224.259.513	<<	224.259.513	<<	<<	<<	224.259.513			
	CP 2018	224.259.513	<<	224.259.513	<<	<<	<<	224.259.513			
	CS	224.259.513	<<	224.259.513	<<	<<	<<	224.259.513			
	CP 2019	224.259.513	<<	224.259.513	<<	<<	<<	224.259.513			
CS	224.259.513	<<	224.259.513	<<	<<	<<	224.259.513				



MINISTERO DELL'ECONOMIA E DELLE FINANZE
BILANCIO PER AZIONI


(in Euro)

Missione Programma Azione Titolo	Disegno di Legge di Bilancio Sezione II più precedenti note di variazioni	Effetti finanziari Disegno di Legge di Bilancio Sezione I più precedenti note di variazioni	Disegno di Legge di Bilancio Integrato (Sez. I + Sez. II) più precedenti note di variazioni	Sezione II Variazioni che si propongono	Sezione II Previsioni risultanti dopo la presente nota	Sezione I Variazioni che si propongono	Sezione I Previsioni risultanti dopo la presente nota	Bilancio Integrato (Sez. I + Sez. II) Previsioni risultanti dopo la presente nota	020/701/107	
									RS	CP
Parlamento della Repubblica	CP 2017	<<	<<	<<	<<	<<	<<	<<	<<	<<
	CP 2018	1.455.629.208	1.455.629.208	1.455.629.208	1.455.629.208	1.455.629.208	1.455.629.208	1.455.629.208	1.455.629.208	1.455.629.208
	CP 2019	1.455.629.208	1.455.629.208	1.455.629.208	1.455.629.208	1.455.629.208	1.455.629.208	1.455.629.208	1.455.629.208	1.455.629.208
	CP 2017	<<	<<	<<	<<	<<	<<	<<	<<	<<
	CP 2018	1.455.629.208	1.455.629.208	1.455.629.208	1.455.629.208	1.455.629.208	1.455.629.208	1.455.629.208	1.455.629.208	1.455.629.208
	CP 2019	1.455.629.208	1.455.629.208	1.455.629.208	1.455.629.208	1.455.629.208	1.455.629.208	1.455.629.208	1.455.629.208	1.455.629.208
Spese correnti	CP 2017	<<	<<	<<	<<	<<	<<	<<	<<	<<
	CP 2018	1.455.629.208	1.455.629.208	1.455.629.208	1.455.629.208	1.455.629.208	1.455.629.208	1.455.629.208	1.455.629.208	1.455.629.208
	CP 2019	1.455.629.208	1.455.629.208	1.455.629.208	1.455.629.208	1.455.629.208	1.455.629.208	1.455.629.208	1.455.629.208	1.455.629.208
	CP 2017	<<	<<	<<	<<	<<	<<	<<	<<	<<
	CP 2018	1.455.629.208	1.455.629.208	1.455.629.208	1.455.629.208	1.455.629.208	1.455.629.208	1.455.629.208	1.455.629.208	1.455.629.208
	CP 2019	1.455.629.208	1.455.629.208	1.455.629.208	1.455.629.208	1.455.629.208	1.455.629.208	1.455.629.208	1.455.629.208	1.455.629.208
Garanzia e legalità costituzionale delle leggi	CP 2017	55.200.000	55.200.000	55.200.000	55.200.000	55.200.000	55.200.000	55.200.000	55.200.000	55.200.000
	CP 2018	55.200.000	55.200.000	55.200.000	55.200.000	55.200.000	55.200.000	55.200.000	55.200.000	55.200.000
	CP 2019	55.200.000	55.200.000	55.200.000	55.200.000	55.200.000	55.200.000	55.200.000	55.200.000	55.200.000
	CP 2017	<<	<<	<<	<<	<<	<<	<<	<<	<<
	CP 2018	55.200.000	55.200.000	55.200.000	55.200.000	55.200.000	55.200.000	55.200.000	55.200.000	55.200.000
	CP 2019	55.200.000	55.200.000	55.200.000	55.200.000	55.200.000	55.200.000	55.200.000	55.200.000	55.200.000
Spese correnti	CP 2017	<<	<<	<<	<<	<<	<<	<<	<<	<<
	CP 2018	55.200.000	55.200.000	55.200.000	55.200.000	55.200.000	55.200.000	55.200.000	55.200.000	55.200.000
	CP 2019	55.200.000	55.200.000	55.200.000	55.200.000	55.200.000	55.200.000	55.200.000	55.200.000	55.200.000
	CP 2017	<<	<<	<<	<<	<<	<<	<<	<<	<<
	CP 2018	55.200.000	55.200.000	55.200.000	55.200.000	55.200.000	55.200.000	55.200.000	55.200.000	55.200.000
	CP 2019	55.200.000	55.200.000	55.200.000	55.200.000	55.200.000	55.200.000	55.200.000	55.200.000	55.200.000



MINISTERO DELL'ECONOMIA E DELLE FINANZE
BILANCIO PER AZIONI

Missione Programma Azione Titolo	Disegno di Legge di Bilancio Sezione II più precedenti note di variazioni	Effetti finanziari Disegno di Legge di Bilancio Sezione I più precedenti note di variazioni	Disegno di Legge di Bilancio Integrato (Sez. I + Sez. II) più precedenti note di variazioni	Sezione II Variazioni che si propongono	Sezione II Previsioni risultanti dopo la presente nota	Sezione I Variazioni che si propongono	Sezione I Previsioni risultanti dopo la presente nota	Bilancio Integrato (Sez. I + Sez. II) Previsioni risultanti dopo la presente nota	020/701/108	
Contributo a partiti e movimenti politici	RS	26.310	26.310	<<	26.310	<<	<<	26.310	<<	<<
	CP 2017	26.100.000	<<	26.100.000	<<	26.100.000	<<	26.100.000	<<	<<
	CS	26.100.000	<<	26.100.000	<<	26.100.000	<<	26.100.000	<<	<<
	CP 2018	26.084.090	<<	26.084.090	<<	26.084.090	<<	26.084.090	<<	<<
	CS	26.084.090	<<	26.084.090	<<	26.084.090	<<	26.084.090	<<	<<
	CP 2019	26.100.000	<<	26.100.000	<<	26.100.000	<<	26.100.000	<<	<<
Spese correnti	CS	26.100.000	<<	26.100.000	<<	26.100.000	<<	26.100.000	<<	<<
	RS	26.310	26.310	<<	26.310	<<	<<	26.310	<<	<<
	CP 2017	26.100.000	<<	26.100.000	<<	26.100.000	<<	26.100.000	<<	<<
	CS	26.100.000	<<	26.100.000	<<	26.100.000	<<	26.100.000	<<	<<
	CP 2018	26.084.090	<<	26.084.090	<<	26.084.090	<<	26.084.090	<<	<<
	CS	26.084.090	<<	26.084.090	<<	26.084.090	<<	26.084.090	<<	<<
Supporto al Parlamento nelle materie di politica economica del lavoro e delle politiche sociali	CP 2019	26.100.000	<<	26.100.000	<<	26.100.000	<<	26.100.000	<<	<<
	CS	26.100.000	<<	26.100.000	<<	26.100.000	<<	26.100.000	<<	<<
	RS	<<	<<	<<	<<	<<	<<	<<	<<	<<
	CP 2017	7.125.010	<<	7.125.010	<<	7.125.010	<<	7.125.010	<<	<<
	CS	7.125.010	<<	7.125.010	<<	7.125.010	<<	7.125.010	<<	<<
	CP 2018	7.123.054	<<	7.123.054	<<	7.123.054	<<	7.123.054	<<	<<
Spese correnti	CS	7.123.054	<<	7.123.054	<<	7.123.054	<<	7.123.054	<<	<<
	CP 2019	7.125.010	<<	7.125.010	<<	7.125.010	<<	7.125.010	<<	<<
	CS	7.125.010	<<	7.125.010	<<	7.125.010	<<	7.125.010	<<	<<
	RS	<<	<<	<<	<<	<<	<<	<<	<<	<<
	CP 2017	7.125.010	<<	7.125.010	<<	7.125.010	<<	7.125.010	<<	<<
	CS	7.125.010	<<	7.125.010	<<	7.125.010	<<	7.125.010	<<	<<
	CP 2018	7.123.054	<<	7.123.054	<<	7.123.054	<<	7.123.054	<<	<<
	CS	7.123.054	<<	7.123.054	<<	7.123.054	<<	7.123.054	<<	<<
	CP 2019	7.125.010	<<	7.125.010	<<	7.125.010	<<	7.125.010	<<	<<
	CS	7.125.010	<<	7.125.010	<<	7.125.010	<<	7.125.010	<<	<<
	RS	<<	<<	<<	<<	<<	<<	<<	<<	<<
	CP 2017	7.125.010	<<	7.125.010	<<	7.125.010	<<	7.125.010	<<	<<



MINISTERO DELL'ECONOMIA E DELLE FINANZE
BILANCIO PER AZIONI

(in Euro)

Missione Programma Azione Titolo	Disegno di Legge di Bilancio Sezione II più precedenti note di variazioni	Effetti finanziari Disegno di Legge di Bilancio Sezione I più precedenti note di variazioni	Disegno di Legge di Bilancio Integrato (Sez. I + Sez. II) più precedenti note di variazioni	Sezione II Variazioni che si propongono	Sezione II Previsioni risultanti dopo la presente nota	Sezione I Variazioni che si propongono	Sezione I Previsioni risultanti dopo la presente nota	Bilancio Integrato (Sez. I + Sez. II) Previsioni risultanti dopo la presente nota	020/701/109	
									RS	CP
17.2 Presidenza del Consiglio dei Ministri (1.3)	CP 2017	<<	558.068.824	<<	558.068.824	<<	45.000.000	<<	603.068.824	<<
	CP 2018	<<	558.068.824	<<	558.068.824	<<	45.000.000	<<	603.068.824	<<
	CP 2019	<<	473.954.206	<<	473.954.206	<<	<<	<<	473.954.206	<<
	CP 2017	<<	473.954.206	<<	473.954.206	<<	<<	<<	473.954.206	<<
	CP 2018	<<	466.145.530	<<	466.145.530	<<	<<	<<	466.145.530	<<
	CP 2019	<<	466.145.530	<<	466.145.530	<<	<<	<<	466.145.530	<<
Indirizzo e coordinamento dell'azione di Governo	RS 2017	<<	<<	<<	<<	<<	<<	<<	<<	<<
	CP 2017	<<	477.701.579	<<	477.701.579	<<	<<	<<	477.701.579	<<
	CP 2018	<<	477.701.579	<<	477.701.579	<<	<<	<<	477.701.579	<<
	CP 2019	<<	415.896.267	<<	415.896.267	<<	<<	<<	415.896.267	<<
	CP 2017	<<	415.896.267	<<	415.896.267	<<	<<	<<	415.896.267	<<
	CP 2018	<<	415.896.267	<<	415.896.267	<<	<<	<<	415.896.267	<<
Spese correnti	RS 2017	<<	<<	<<	<<	<<	<<	<<	<<	<<
	CP 2017	<<	477.701.579	<<	477.701.579	<<	<<	<<	477.701.579	<<
	CP 2018	<<	477.701.579	<<	477.701.579	<<	<<	<<	477.701.579	<<
	CP 2019	<<	415.896.267	<<	415.896.267	<<	<<	<<	415.896.267	<<
	CP 2017	<<	415.896.267	<<	415.896.267	<<	<<	<<	415.896.267	<<
	CP 2018	<<	415.896.267	<<	415.896.267	<<	<<	<<	415.896.267	<<
Celebrazioni ad eventi a carattere nazionale	RS 2017	<<	<<	<<	<<	<<	<<	<<	<<	<<
	CP 2017	<<	9.457.245	<<	9.457.245	<<	45.000.000	<<	54.457.245	<<
	CP 2018	<<	9.457.245	<<	9.457.245	<<	45.000.000	<<	54.457.245	<<
	CP 2019	<<	9.384.961	<<	9.384.961	<<	<<	<<	9.384.961	<<
	CP 2017	<<	9.384.961	<<	9.384.961	<<	<<	<<	9.384.961	<<
	CP 2018	<<	9.384.961	<<	9.384.961	<<	<<	<<	9.384.961	<<
CP 2019	<<	906.568	<<	906.568	<<	<<	<<	906.568	906.568	<<
	<<	906.568	<<	906.568	<<	<<	<<	906.568	906.568	<<




MINISTERO DELL'ECONOMIA E DELLE FINANZE
BILANCIO PER AZIONI

(in Euro)

020/701/110


Missione Programma Azione Titolo	Disegno di Legge di Bilancio Sezione II più precedenti note di variazioni	Effetti finanziari Disegno di Legge di Bilancio Sezione I più precedenti note di variazioni	Disegno di Legge di Bilancio Integrato (Sez. I + Sez. II) più precedenti note di variazioni	Sezione II Variazioni che si propongono	Sezione II Previsioni risultanti dopo la presente nota	Sezione I Variazioni che si propongono	Sezione I Previsioni risultanti dopo la presente nota	Bilancio Integrato (Sez. I + Sez. II) Previsioni risultanti dopo la presente nota
Spese correnti	RS	<<	<<	<<	<<	<<	<<	<<
	CP 2017	4.801.245	45.000.000	49.801.245	<<	<<	45.000.000	49.801.245
	CS	4.801.245	45.000.000	49.801.245	<<	<<	45.000.000	49.801.245
	CP 2018	4.770.656	<<	4.770.656	<<	<<	<<	4.770.656
	CS	4.770.656	<<	4.770.656	<<	<<	<<	4.770.656
	CP 2019	906.568	<<	906.568	<<	<<	<<	906.568
CS	906.568	<<	906.568	<<	<<	<<	906.568	
Spese in conto capitale	RS	<<	<<	<<	<<	<<	<<	<<
	CP 2017	4.656.000	<<	4.656.000	<<	<<	<<	4.656.000
	CS	4.656.000	<<	4.656.000	<<	<<	<<	4.656.000
	CP 2018	4.614.305	<<	4.614.305	<<	<<	<<	4.614.305
	CS	4.614.305	<<	4.614.305	<<	<<	<<	4.614.305
	CP 2019	<<	<<	<<	<<	<<	<<	<<
CS	<<	<<	<<	<<	<<	<<	<<	
Contributo allo Stato dall'8 per mille	RS	<<	<<	<<	<<	<<	<<	<<
	CP 2017	50.000.000	<<	50.000.000	<<	<<	<<	50.000.000
	CS	50.000.000	<<	50.000.000	<<	<<	<<	50.000.000
	CP 2018	48.672.978	<<	48.672.978	<<	<<	<<	48.672.978
	CS	48.672.978	<<	48.672.978	<<	<<	<<	48.672.978
	CP 2019	49.560.618	<<	49.560.618	<<	<<	<<	49.560.618
CS	49.560.618	<<	49.560.618	<<	<<	<<	49.560.618	
Spese correnti	RS	<<	<<	<<	<<	<<	<<	<<
	CP 2017	50.000.000	<<	50.000.000	<<	<<	<<	50.000.000
	CS	50.000.000	<<	50.000.000	<<	<<	<<	50.000.000
	CP 2018	48.672.978	<<	48.672.978	<<	<<	<<	48.672.978
	CS	48.672.978	<<	48.672.978	<<	<<	<<	48.672.978
	CP 2019	49.560.618	<<	49.560.618	<<	<<	<<	49.560.618
CS	49.560.618	<<	49.560.618	<<	<<	<<	49.560.618	



MINISTERO DELL'ECONOMIA E DELLE FINANZE
BILANCIO PER AZIONI

(in Euro)

Missione Programma Azione Titolo	020/701/111							
	Disegno di Legge di Bilancio Sezione II più precedenti note di variazioni	Effetti finanziari Disegno di Legge di Bilancio Sezione I più precedenti note di variazioni	Disegno di Legge di Bilancio Integrato (Sez. I + Sez. II) più precedenti note di variazioni	Sezione II Variazioni che si propongono	Sezione II Previsioni risultanti dopo la presente nota	Sezione I Variazioni che si propongono	Sezione I Previsioni risultanti dopo la presente nota	Bilancio Integrato (Sez. I + Sez. II) Previsioni risultanti dopo la presente nota
Riqualificazione periferie e aree urbane degradate	RS 2017	<<	<<	<<	<<	<<	<<	<<
	CP 2017	20.910.000	<<	20.910.000	<<	<<	<<	20.910.000
	CS 2017	20.910.000	<<	20.910.000	<<	<<	<<	20.910.000
	CP 2018	<<	<<	<<	<<	<<	<<	<<
	CS 2018	<<	<<	<<	<<	<<	<<	<<
	CP 2019	<<	<<	<<	<<	<<	<<	<<
Spese correnti	RS 2017	<<	<<	<<	<<	<<	<<	<<
	CP 2017	20.910.000	<<	20.910.000	<<	<<	<<	20.910.000
	CS 2017	20.910.000	<<	20.910.000	<<	<<	<<	20.910.000
	CP 2018	<<	<<	<<	<<	<<	<<	<<
	CS 2018	<<	<<	<<	<<	<<	<<	<<
	CP 2019	<<	<<	<<	<<	<<	<<	<<



MINISTERO DELL'ECONOMIA E DELLE FINANZE
BILANCIO PER AZIONI

(in Euro)


Missione Programma Azione Titolo	Disegno di Legge di Bilancio Sezione II più precedenti note di variazioni	Effetti finanziari Disegno di Legge di Bilancio Sezione I più precedenti note di variazioni	Disegno di Legge di Bilancio Integrato (Sez. I + Sez. II) più precedenti note di variazioni	Sezione II Variazioni che si propongono	Sezione II Previsioni risultanti dopo la presente nota	Sezione I Variazioni che si propongono	Sezione I Previsioni risultanti dopo la presente nota	Bilancio Integrato (Sez. I + Sez. II) Previsioni risultanti dopo la presente nota	020/701/112
18. Giovani e sport (30)	RS	12.163.023	12.163.023	<<	12.163.023	1.000.000	1.000.000	12.163.023	
	CP 2017	786.235.404	<<	786.235.404	<<	1.000.000	1.000.000	787.235.404	
	CS	786.235.404	<<	786.235.404	<<	1.000.000	1.000.000	787.235.404	
	CP 2018	663.389.328	<<	663.389.328	<<	1.000.000	1.000.000	664.389.328	
	CS	663.389.328	<<	663.389.328	<<	1.000.000	1.000.000	664.389.328	
	CP 2019	605.373.690	<<	605.373.690	<<	1.000.000	1.000.000	606.373.690	
CS	605.373.690	<<	605.373.690	<<	1.000.000	1.000.000	606.373.690		
18.1 Attività ricreative e sport (30.1)	RS	12.163.023	12.163.023	<<	12.163.023	1.000.000	1.000.000	12.163.023	
	CP 2017	668.472.951	<<	668.472.951	<<	1.000.000	1.000.000	669.472.951	
	CS	668.472.951	<<	668.472.951	<<	1.000.000	1.000.000	669.472.951	
	CP 2018	548.490.679	<<	548.490.679	<<	1.000.000	1.000.000	549.490.679	
	CS	548.490.679	<<	548.490.679	<<	1.000.000	1.000.000	549.490.679	
	CP 2019	488.655.456	<<	488.655.456	<<	1.000.000	1.000.000	489.655.456	
CS	488.655.456	<<	488.655.456	<<	1.000.000	1.000.000	489.655.456		
Investimenti e promozione per la pratica dello sport	RS	12.163.023	12.163.023	<<	12.163.023	<<	<<	12.163.023	
	CP 2017	232.278.751	<<	232.278.751	<<	<<	<<	232.278.751	
	CS	232.278.751	<<	232.278.751	<<	<<	<<	232.278.751	
	CP 2018	121.130.223	<<	121.130.223	<<	<<	<<	121.130.223	
	CS	121.130.223	<<	121.130.223	<<	<<	<<	121.130.223	
	CP 2019	64.519.650	<<	64.519.650	<<	<<	<<	64.519.650	
CS	64.519.650	<<	64.519.650	<<	<<	<<	64.519.650		
Spese correnti	RS	<<	<<	<<	<<	<<	<<	<<	
	CP 2017	924.250	<<	924.250	<<	<<	<<	924.250	
	CS	924.250	<<	924.250	<<	<<	<<	924.250	
	CP 2018	915.654	<<	915.654	<<	<<	<<	915.654	
	CS	915.654	<<	915.654	<<	<<	<<	915.654	
	CP 2019	915.650	<<	915.650	<<	<<	<<	915.650	
CS	915.650	<<	915.650	<<	<<	<<	915.650		



MINISTERO DELL'ECONOMIA E DELLE FINANZE
BILANCIO PER AZIONI

(in Euro)


Missione Programma Azione Titolo	Disegno di Legge di Bilancio Sezione II più precedenti note di variazioni	Effetti finanziari Disegno di Legge di Bilancio Sezione I più precedenti note di variazioni	Disegno di Legge di Bilancio Integrato (Sez. I + Sez. II) più precedenti note di variazioni	Sezione II Variazioni che si propongono	Sezione II Previsioni risultanti dopo la presente nota	Sezione I Variazioni che si propongono	Sezione I Previsioni risultanti dopo la presente nota	Bilancio Integrato (Sez. I + Sez. II) Previsioni risultanti dopo la presente nota	020/701/113	
Spese in conto capitale	RS	12.163.023	12.163.023	<<	12.163.023	<<	<<	12.163.023		
	CP 2017	231.354.501	<<	231.354.501	<<	<<	<<	231.354.501		
	CS	231.354.501	<<	231.354.501	<<	<<	<<	231.354.501		
	CP 2018	120.214.569	<<	120.214.569	<<	<<	<<	120.214.569		
	CS	120.214.569	<<	120.214.569	<<	<<	<<	120.214.569		
	CP 2019	63.604.000	<<	63.604.000	<<	63.604.000	<<	63.604.000		
Organizzazione e gestione del sistema sportivo italiano	CS	63.604.000	<<	63.604.000	<<	<<	<<	63.604.000		
	RS	<<	<<	<<	<<	<<	<<	<<		
	CP 2017	436.194.200	<<	436.194.200	<<	<<	<<	436.194.200		
	CS	436.194.200	<<	436.194.200	<<	<<	<<	436.194.200		
	CP 2018	427.360.456	<<	427.360.456	<<	<<	<<	427.360.456		
	CS	427.360.456	<<	427.360.456	<<	<<	<<	427.360.456		
Spese correnti	CP 2019	424.135.806	<<	424.135.806	<<	<<	<<	424.135.806		
	CS	424.135.806	<<	424.135.806	<<	<<	<<	424.135.806		
	RS	<<	<<	<<	<<	<<	<<	<<		
	CP 2017	436.194.200	<<	436.194.200	<<	<<	<<	436.194.200		
	CS	436.194.200	<<	436.194.200	<<	<<	<<	436.194.200		
	CP 2018	427.360.456	<<	427.360.456	<<	<<	<<	427.360.456		
CP 2019	CS	424.135.806	<<	424.135.806	<<	<<	<<	424.135.806		
	CP 2019	424.135.806	<<	424.135.806	<<	<<	<<	424.135.806		
	CS	424.135.806	<<	424.135.806	<<	<<	<<	424.135.806		



MINISTERO DELL'ECONOMIA E DELLE FINANZE
BILANCIO PER AZIONI

(in Euro)

Missione Programma Azione Titolo	020/701/114							
	Disegno di Legge di Bilancio Sezione II più precedenti note di variazioni	Effetti finanziari Disegno di Legge di Bilancio Sezione I più precedenti note di variazioni	Disegno di Legge di Bilancio Integrato (Sez. I + Sez. II) più precedenti note di variazioni	Sezione II Variazioni che si propongono	Sezione II Previsioni risultanti dopo la presente nota	Sezione I Variazioni che si propongono	Sezione I Previsioni risultanti dopo la presente nota	Bilancio Integrato (Sez. I + Sez. II) Previsioni risultanti dopo la presente nota
18.2 Incentivazione e sostegno alla gioventù' (30.2)	RS 2017	<<	<<	<<	<<	<<	<<	<<
	CP 2017	117.762.453	<<	117.762.453	<<	<<	<<	117.762.453
	CS	117.762.453	<<	117.762.453	<<	<<	<<	117.762.453
	CP 2018	114.898.649	<<	114.898.649	<<	<<	<<	114.898.649
	CS	114.898.649	<<	114.898.649	<<	<<	<<	114.898.649
	CP 2019	116.718.234	<<	116.718.234	<<	<<	<<	116.718.234
CS	116.718.234	<<	116.718.234	<<	<<	<<	116.718.234	
Interventi a favore dei giovani	RS 2017	<<	<<	<<	<<	<<	<<	<<
	CP 2017	6.495.445	<<	6.495.445	<<	<<	<<	6.495.445
	CS	6.495.445	<<	6.495.445	<<	<<	<<	6.495.445
	CP 2018	6.351.464	<<	6.351.464	<<	<<	<<	6.351.464
	CS	6.351.464	<<	6.351.464	<<	<<	<<	6.351.464
	CP 2019	6.416.520	<<	6.416.520	<<	<<	<<	6.416.520
CS	6.416.520	<<	6.416.520	<<	<<	<<	6.416.520	
Spese correnti	RS 2017	<<	<<	<<	<<	<<	<<	<<
	CP 2017	6.495.445	<<	6.495.445	<<	<<	<<	6.495.445
	CS	6.495.445	<<	6.495.445	<<	<<	<<	6.495.445
	CP 2018	6.351.464	<<	6.351.464	<<	<<	<<	6.351.464
	CS	6.351.464	<<	6.351.464	<<	<<	<<	6.351.464
	CP 2019	6.416.520	<<	6.416.520	<<	<<	<<	6.416.520
CS	6.416.520	<<	6.416.520	<<	<<	<<	6.416.520	
Servizio Civile Nazionale	RS 2017	<<	<<	<<	<<	<<	<<	<<
	CP 2017	111.267.008	<<	111.267.008	<<	<<	<<	111.267.008
	CS	111.267.008	<<	111.267.008	<<	<<	<<	111.267.008
	CP 2018	108.547.185	<<	108.547.185	<<	<<	<<	108.547.185
	CS	108.547.185	<<	108.547.185	<<	<<	<<	108.547.185
	CP 2019	110.301.714	<<	110.301.714	<<	<<	<<	110.301.714
CS	110.301.714	<<	110.301.714	<<	<<	<<	110.301.714	



MINISTERO DELL'ECONOMIA E DELLE FINANZE
BILANCIO PER AZIONI

(in Euro)

Missione Programma Azione Titolo	Disegno di Legge di Bilancio Sezione II più precedenti note di variazioni	Effetti finanziari Disegno di Legge di Bilancio Sezione I più precedenti note di variazioni	Disegno di Legge di Bilancio Integrato (Sez. I + Sez. II) più precedenti note di variazioni	Sezione II Variazioni che si propongono	Sezione II Previsioni risultanti dopo la presente nota	Sezione I Variazioni che si propongono	Sezione I Previsioni risultanti dopo la presente nota	Bilancio Integrato (Sez. I + Sez. II) Previsioni risultanti dopo la presente nota	020/701/115
Spese correnti	RS	<<	<<	<<	<<	<<	<<	<<	<<
	CP 2017	111.267.008	111.267.008	111.267.008	111.267.008	111.267.008	111.267.008	111.267.008	111.267.008
CP 2018	CP	108.547.185	<<	108.547.185	108.547.185	108.547.185	108.547.185	108.547.185	108.547.185
	CS	108.547.185	<<	108.547.185	108.547.185	108.547.185	108.547.185	108.547.185	108.547.185
CP 2019	CP	110.301.714	<<	110.301.714	110.301.714	110.301.714	110.301.714	110.301.714	110.301.714
	CS	110.301.714	<<	110.301.714	110.301.714	110.301.714	110.301.714	110.301.714	110.301.714
19. Giustizia (6)	RS	39.962.727	<<	39.962.727	39.962.727	39.962.727	39.962.727	39.962.727	39.962.727
	CP 2017	401.109.347	<<	401.109.347	401.109.347	401.109.347	401.109.347	401.109.347	401.109.347
CP 2018	CP	401.109.392	<<	401.109.392	401.109.392	401.109.392	401.109.392	401.109.392	401.109.392
	CS	401.109.392	<<	401.109.392	401.109.392	401.109.392	401.109.392	401.109.392	401.109.392
CP 2019	CP	393.643.924	<<	393.643.924	393.643.924	393.643.924	393.643.924	393.643.924	393.643.924
	CS	393.643.924	<<	393.643.924	393.643.924	393.643.924	393.643.924	393.643.924	393.643.924
19.1 Giustizia tributaria (6.5)	CP 2019	392.500.653	<<	392.500.653	392.500.653	392.500.653	392.500.653	392.500.653	392.500.653
	CS	392.500.653	<<	392.500.653	392.500.653	392.500.653	392.500.653	392.500.653	392.500.653
Spese di personale per il programma	RS	39.962.727	<<	39.962.727	39.962.727	39.962.727	39.962.727	39.962.727	39.962.727
	CP 2017	193.304.512	<<	193.304.512	193.304.512	193.304.512	193.304.512	193.304.512	193.304.512
CP 2018	CP	187.519.591	<<	187.519.591	187.519.591	187.519.591	187.519.591	187.519.591	187.519.591
	CS	187.519.591	<<	187.519.591	187.519.591	187.519.591	187.519.591	187.519.591	187.519.591
CP 2019	CP	186.758.402	<<	186.758.402	186.758.402	186.758.402	186.758.402	186.758.402	186.758.402
	CS	186.758.402	<<	186.758.402	186.758.402	186.758.402	186.758.402	186.758.402	186.758.402
Spese di personale per il programma	RS	573.385	<<	573.385	573.385	573.385	573.385	573.385	573.385
	CP 2017	84.165.778	<<	84.165.778	84.165.778	84.165.778	84.165.778	84.165.778	84.165.778
CP 2018	CP	84.165.778	<<	84.165.778	84.165.778	84.165.778	84.165.778	84.165.778	84.165.778
	CS	84.165.778	<<	84.165.778	84.165.778	84.165.778	84.165.778	84.165.778	84.165.778
CP 2019	CP	78.571.605	<<	78.571.605	78.571.605	78.571.605	78.571.605	78.571.605	78.571.605
	CS	78.571.605	<<	78.571.605	78.571.605	78.571.605	78.571.605	78.571.605	78.571.605
CP 2019	CP	77.570.144	<<	77.570.144	77.570.144	77.570.144	77.570.144	77.570.144	77.570.144
	CS	77.570.144	<<	77.570.144	77.570.144	77.570.144	77.570.144	77.570.144	77.570.144



MINISTERO DELL'ECONOMIA E DELLE FINANZE
BILANCIO PER AZIONI

(in Euro)

020/701/116

Missione Programma Azione Titolo	Disegno di Legge di Bilancio Sezione II più precedenti note di variazioni	Effetti finanziari Disegno di Legge di Bilancio Sezione I più precedenti note di variazioni	Disegno di Legge di Bilancio Integrato (Sez. I + Sez. II) più precedenti note di variazioni	Sezione II Variazioni che si propongono	Sezione II Previsioni risultanti dopo la presente nota	Sezione I Variazioni che si propongono	Sezione I Previsioni risultanti dopo la presente nota	Bilancio Integrato (Sez. I + Sez. II) Previsioni risultanti dopo la presente nota							
									RS	CP 2017	CP 2018	CP 2019	RS	CP 2017	CP 2018
Spese correnti	RS	573.385	<<	573.385	<<	<<	<<	573.385							
	CP 2017	84.165.778	<<	84.165.778	<<	<<	<<	84.165.778							
	CS	84.165.778	<<	84.165.778	<<	<<	<<	84.165.778							
	CP 2018	78.571.605	<<	78.571.605	<<	<<	<<	78.571.605							
	CS	78.571.605	<<	78.571.605	<<	<<	<<	78.571.605							
	CP 2019	77.570.144	<<	77.570.144	<<	<<	<<	77.570.144							
CS	77.570.144	<<	77.570.144	<<	<<	<<	77.570.144								
Contenzioso tributario e Garanzia dei diritti dei contribuente	RS	39.389.342	<<	39.389.342	<<	<<	<<	39.389.342							
	CP 2017	109.138.734	<<	109.138.734	<<	<<	<<	109.138.734							
	CS	109.138.734	<<	109.138.734	<<	<<	<<	109.138.734							
	CP 2018	108.947.986	<<	108.947.986	<<	<<	<<	108.947.986							
	CS	108.947.986	<<	108.947.986	<<	<<	<<	108.947.986							
	CP 2019	109.188.258	<<	109.188.258	<<	<<	<<	109.188.258							
CS	109.188.258	<<	109.188.258	<<	<<	<<	109.188.258								
Spese correnti	RS	39.341.943	<<	39.341.943	<<	<<	<<	39.341.943							
	CP 2017	109.037.615	<<	109.037.615	<<	<<	<<	109.037.615							
	CS	109.037.615	<<	109.037.615	<<	<<	<<	109.037.615							
	CP 2018	108.846.867	<<	108.846.867	<<	<<	<<	108.846.867							
	CS	108.846.867	<<	108.846.867	<<	<<	<<	108.846.867							
	CP 2019	109.087.139	<<	109.087.139	<<	<<	<<	109.087.139							
CS	109.087.139	<<	109.087.139	<<	<<	<<	109.087.139								
Spese in conto capitale	RS	47.399	<<	47.399	<<	<<	<<	47.399							
	CP 2017	101.119	<<	101.119	<<	<<	<<	101.119							
	CS	101.119	<<	101.119	<<	<<	<<	101.119							
	CP 2018	101.119	<<	101.119	<<	<<	<<	101.119							
	CS	101.119	<<	101.119	<<	<<	<<	101.119							
	CP 2019	101.119	<<	101.119	<<	<<	<<	101.119							
CS	101.119	<<	101.119	<<	<<	<<	101.119								




MINISTERO DELL'ECONOMIA E DELLE FINANZE
BILANCIO PER AZIONI

(in Euro)

020/701/117

Missione Programma Azione Titolo	Disegno di Legge di Bilancio Sezione II più precedenti note di variazioni	Effetti finanziari Disegno di Legge di Bilancio Sezione I più precedenti note di variazioni	Disegno di Legge di Bilancio Integrato (Sez. I + Sez. II) più precedenti note di variazioni	Sezione II Variazioni che si propongono	Sezione II Previsioni risultanti dopo la presente nota	Sezione I Variazioni che si propongono	Sezione I Previsioni risultanti dopo la presente nota	Bilancio Integrato (Sez. I + Sez. II) Previsioni risultanti dopo la presente nota
AZIONE MECCANOGRAFICA	RS	<<	<<	<<	<<	<<	<<	<<
	CP	<<	<<	<<	<<	<<	<<	<<
	CS	<<	<<	<<	<<	<<	<<	<<
	CP	<<	<<	<<	<<	<<	<<	<<
	CS	<<	<<	<<	<<	<<	<<	<<
	CP	<<	<<	<<	<<	<<	<<	<<
Spese correnti	RS	<<	<<	<<	<<	<<	<<	<<
	CP	<<	<<	<<	<<	<<	<<	<<
	CS	<<	<<	<<	<<	<<	<<	<<
	CP	<<	<<	<<	<<	<<	<<	<<
	CS	<<	<<	<<	<<	<<	<<	<<
	CP	<<	<<	<<	<<	<<	<<	<<
19.2 Giustizia amministrativa (6.7)	RS	<<	<<	<<	<<	<<	<<	<<
	CP	173.355.434	<<	173.355.434	<<	<<	<<	173.355.434
	CS	173.355.479	<<	173.355.479	<<	<<	<<	173.355.479
	CP	171.745.227	<<	171.745.227	<<	<<	<<	171.745.227
	CS	171.785.227	<<	171.785.227	<<	<<	<<	171.785.227
	CP	171.292.850	<<	171.292.850	<<	<<	<<	171.292.850
Giustizia amministrativa	RS	<<	<<	<<	<<	<<	<<	<<
	CP	173.355.434	<<	173.355.434	<<	<<	<<	173.355.434
	CS	173.355.479	<<	173.355.479	<<	<<	<<	173.355.479
	CP	171.745.227	<<	171.745.227	<<	<<	<<	171.745.227
	CS	171.785.227	<<	171.785.227	<<	<<	<<	171.785.227
	CP	171.292.850	<<	171.292.850	<<	<<	<<	171.292.850



MINISTERO DELL'ECONOMIA E DELLE FINANZE
BILANCIO PER AZIONI

020/701/118

Missione Programma Azione Titolo	Disegno di Legge di Bilancio Sezione II più precedenti note di variazioni	Effetti finanziari Disegno di Legge di Bilancio Sezione I più precedenti note di variazioni	Disegno di Legge di Bilancio Integrato (Sez. I + Sez. II) più precedenti note di variazioni	Sezione II Variazioni che si propongono	Sezione II Previsioni risultanti dopo la presente nota	Sezione I Variazioni che si propongono	Sezione I Previsioni risultanti dopo la presente nota	Bilancio Integrato (Sez. I + Sez. II) Previsioni risultanti dopo la presente nota
Spese correnti	RS 2017	<<	<<	<<	<<	<<	<<	<<
	CP 2017	173.355.434	<<	173.355.434	<<	<<	<<	173.355.434
	CS	173.355.479	<<	173.355.479	<<	<<	<<	173.355.479
	CP 2018	171.745.227	<<	171.745.227	<<	<<	<<	171.745.227
	CS	171.785.227	<<	171.785.227	<<	<<	<<	171.785.227
	CP 2019	171.292.850	<<	171.292.850	<<	<<	<<	171.292.850
CS	171.292.850	<<	171.292.850	<<	<<	<<	171.292.850	
19.3 Autogoverno della magistratura (6.8)	RS 2017	<<	<<	<<	<<	<<	<<	<<
	CP 2017	34.449.401	<<	34.449.401	<<	<<	<<	34.449.401
	CS	34.449.401	<<	34.449.401	<<	<<	<<	34.449.401
	CP 2018	34.379.106	<<	34.379.106	<<	<<	<<	34.379.106
	CS	34.379.106	<<	34.379.106	<<	<<	<<	34.379.106
	CP 2019	34.449.401	<<	34.449.401	<<	<<	<<	34.449.401
CS	34.449.401	<<	34.449.401	<<	<<	<<	34.449.401	
Garanzia dell'autonomia e indipendenza dell'ordine giudiziario	RS 2017	<<	<<	<<	<<	<<	<<	<<
	CP 2017	34.449.401	<<	34.449.401	<<	<<	<<	34.449.401
	CS	34.449.401	<<	34.449.401	<<	<<	<<	34.449.401
	CP 2018	34.379.106	<<	34.379.106	<<	<<	<<	34.379.106
	CS	34.379.106	<<	34.379.106	<<	<<	<<	34.379.106
	CP 2019	34.449.401	<<	34.449.401	<<	<<	<<	34.449.401
CS	34.449.401	<<	34.449.401	<<	<<	<<	34.449.401	
Spese correnti	RS 2017	<<	<<	<<	<<	<<	<<	<<
	CP 2017	34.449.401	<<	34.449.401	<<	<<	<<	34.449.401
	CS	34.449.401	<<	34.449.401	<<	<<	<<	34.449.401
	CP 2018	34.379.106	<<	34.379.106	<<	<<	<<	34.379.106
	CS	34.379.106	<<	34.379.106	<<	<<	<<	34.379.106
	CP 2019	34.449.401	<<	34.449.401	<<	<<	<<	34.449.401
CS	34.449.401	<<	34.449.401	<<	<<	<<	34.449.401	



MINISTERO DELL'ECONOMIA E DELLE FINANZE
BILANCIO PER AZIONI

(in Euro)

020/701/119

Missione Programma Azione Titolo	Disegno di Legge di Bilancio Sezione II più precedenti note di variazioni	Effetti finanziari Disegno di Legge di Bilancio Sezione I più precedenti note di variazioni	Disegno di Legge di Bilancio Integrato (Sez. I + Sez. II) più precedenti note di variazioni	Sezione II Variazioni che si propongono	Sezione II Previsioni risultanti dopo la presente nota	Sezione I Variazioni che si propongono	Sezione I Previsioni risultanti dopo la presente nota	Bilancio Integrato (Sez. I + Sez. II) Previsioni risultanti dopo la presente nota			
									RS	CP 2017	CP 2018
20. Sviluppo e riequilibrio territoriale (28)	RS	16.141.925.541		16.141.925.541	<<	<<	<<	16.141.925.541			
	CP 2017	3.489.320.085	<<	3.489.320.085	<<	<<	<<	3.489.320.085			
	CS	2.621.320.085	<<	2.621.320.085	<<	<<	<<	2.621.320.085			
	CP 2018	3.939.223.046	<<	3.939.223.046	<<	<<	<<	3.939.223.046			
	CS	3.521.223.046	<<	3.521.223.046	<<	<<	<<	3.521.223.046			
	CP 2019	4.120.320.085	<<	4.120.320.085	<<	<<	<<	4.120.320.085			
	CS	3.821.320.085	<<	3.821.320.085	<<	<<	<<	3.821.320.085			
	RS	16.141.925.541		16.141.925.541	<<	<<	<<	16.141.925.541			
	CP 2017	3.489.320.085	<<	3.489.320.085	<<	<<	<<	3.489.320.085			
20.1 Sostegno alle politiche nazionali e comunitarie rivolte a promuovere la crescita ed il superamento degli squilibri socio-economici territoriali (28.4)	CS	2.621.320.085	<<	2.621.320.085	<<	<<	<<	2.621.320.085			
	CP 2018	3.939.223.046	<<	3.939.223.046	<<	<<	<<	3.939.223.046			
	CS	3.521.223.046	<<	3.521.223.046	<<	<<	<<	3.521.223.046			
	CP 2019	4.120.320.085	<<	4.120.320.085	<<	<<	<<	4.120.320.085			
	CS	3.821.320.085	<<	3.821.320.085	<<	<<	<<	3.821.320.085			
	RS	16.141.925.541		16.141.925.541	<<	<<	<<	16.141.925.541			
	CP 2017	3.489.320.085	<<	3.489.320.085	<<	<<	<<	3.489.320.085			
	CS	2.621.320.085	<<	2.621.320.085	<<	<<	<<	2.621.320.085			
	CP 2018	3.939.223.046	<<	3.939.223.046	<<	<<	<<	3.939.223.046			
Politiche di coesione	CS	3.521.223.046	<<	3.521.223.046	<<	<<	<<	3.521.223.046			
	CP 2019	4.120.320.085	<<	4.120.320.085	<<	<<	<<	4.120.320.085			
	CS	3.821.320.085	<<	3.821.320.085	<<	<<	<<	3.821.320.085			
	RS	16.141.925.541		16.141.925.541	<<	<<	<<	16.141.925.541			
	CP 2017	3.489.320.085	<<	3.489.320.085	<<	<<	<<	3.489.320.085			
	CS	2.621.320.085	<<	2.621.320.085	<<	<<	<<	2.621.320.085			
	CP 2018	3.939.223.046	<<	3.939.223.046	<<	<<	<<	3.939.223.046			
	CS	3.521.223.046	<<	3.521.223.046	<<	<<	<<	3.521.223.046			
	CP 2019	4.120.320.085	<<	4.120.320.085	<<	<<	<<	4.120.320.085			
Spese correnti	CS	3.821.320.085	<<	3.821.320.085	<<	<<	<<	3.821.320.085			
	RS	928.565		928.565	<<	<<	<<	928.565			
	CP 2017	21.320.085	<<	21.320.085	<<	<<	<<	21.320.085			
	CS	21.320.085	<<	21.320.085	<<	<<	<<	21.320.085			
	CP 2018	21.223.046	<<	21.223.046	<<	<<	<<	21.223.046			
	CS	21.223.046	<<	21.223.046	<<	<<	<<	21.223.046			
	CP 2019	21.320.085	<<	21.320.085	<<	<<	<<	21.320.085			
	CS	21.320.085	<<	21.320.085	<<	<<	<<	21.320.085			



MINISTERO DELL'ECONOMIA E DELLE FINANZE
BILANCIO PER AZIONI

(in Euro)


Missione Programma Azione Titolo	Disegno di Legge di Bilancio Sezione II più precedenti note di variazioni	Effetti finanziari Disegno di Legge di Bilancio Sezione I più precedenti note di variazioni	Disegno di Legge di Bilancio Integrato (Sez. I + Sez. II) più precedenti note di variazioni	Sezione II Variazioni che si propongono	Sezione II Previsioni risultanti dopo la presente nota	Sezione I Variazioni che si propongono	Sezione I Previsioni risultanti dopo la presente nota	Bilancio Integrato (Sez. I + Sez. II) Previsioni risultanti dopo la presente nota	020/701/120	
									RS	CP
Spese in conto capitale	RS		16.140.996.976	<<	16.140.996.976	<<	<<	16.140.996.976		
	CP 2017		3.468.000.000	<<	3.468.000.000	<<	<<	3.468.000.000		
	CS		2.600.000.000	<<	2.600.000.000	<<	<<	2.600.000.000		
	CP 2018		3.918.000.000	<<	3.918.000.000	<<	<<	3.918.000.000		
	CS		3.500.000.000	<<	3.500.000.000	<<	<<	3.500.000.000		
	CP 2019		4.099.000.000	<<	4.099.000.000	<<	<<	4.099.000.000		
CS		3.800.000.000	<<	3.800.000.000	<<	<<	3.800.000.000			
21. Debito pubblico (34)	RS		178.574.783	<<	178.574.783	<<	<<	178.574.783		
	CP 2017		326.419.848.865	<<	326.419.848.865	<<	<<	326.419.848.865		
	CS		326.419.850.365	<<	326.419.850.365	<<	<<	326.419.850.365		
	CP 2018		298.738.631.865	<<	298.738.631.865	<<	<<	298.738.631.865		
	CS		298.738.633.365	<<	298.738.633.365	<<	<<	298.738.633.365		
	CP 2019		310.058.625.090	<<	310.058.625.090	<<	<<	310.058.625.090		
CS		310.058.633.365	<<	310.058.633.365	<<	<<	310.058.633.365			
21.1 Oneri per il servizio del debito statale (34.1)	RS		45.432.307	<<	45.432.307	<<	<<	45.432.307		
	CP 2017		74.236.148.865	<<	74.236.148.865	<<	<<	74.236.148.865		
	CS		74.236.150.365	<<	74.236.150.365	<<	<<	74.236.150.365		
	CP 2018		73.733.031.865	<<	73.733.031.865	<<	<<	73.733.031.865		
	CS		73.733.033.365	<<	73.733.033.365	<<	<<	73.733.033.365		
	CP 2019		71.953.025.090	<<	71.953.025.090	<<	<<	71.953.025.090		
CS		71.953.033.365	<<	71.953.033.365	<<	<<	71.953.033.365			
Oneri finanziari su titoli del debito statale	RS		21.924	<<	21.924	<<	<<	21.924		
	CP 2017		67.890.210.000	<<	67.890.210.000	<<	<<	67.890.210.000		
	CS		67.890.210.000	<<	67.890.210.000	<<	<<	67.890.210.000		
	CP 2018		66.968.010.000	<<	66.968.010.000	<<	<<	66.968.010.000		
	CS		66.968.010.000	<<	66.968.010.000	<<	<<	66.968.010.000		
	CP 2019		65.338.010.000	<<	65.338.010.000	<<	<<	65.338.010.000		
CS		65.338.010.000	<<	65.338.010.000	<<	<<	65.338.010.000			



MINISTERO DELL'ECONOMIA E DELLE FINANZE
BILANCIO PER AZIONI

(in Euro)


Missione Programma Azione Titolo	020/701/121									
	Disegno di Legge di Bilancio Sezione II più precedenti note di variazioni	Effetti finanziari Disegno di Legge di Bilancio Sezione I più precedenti note di variazioni	Disegno di Legge di Bilancio Integrato (Sez. I + Sez. II) più precedenti note di variazioni	Sezione II Variazioni che si propongono	Sezione II Previsioni risultanti dopo la presente nota	Sezione I Variazioni che si propongono	Sezione I Previsioni risultanti dopo la presente nota	Bilancio Integrato (Sez. I + Sez. II) Previsioni risultanti dopo la presente nota		
Spese correnti	RS	21.924	21.924	<<	21.924	<<	<<	21.924		
	CP 2017	67.890.210.000	<<	67.890.210.000	<<	<<	<<	67.890.210.000		
	CS	67.890.210.000	<<	67.890.210.000	<<	<<	<<	67.890.210.000		
	CP 2018	66.968.010.000	<<	66.968.010.000	<<	<<	<<	66.968.010.000		
	CS	66.968.010.000	<<	66.968.010.000	<<	<<	<<	66.968.010.000		
	CP 2019	65.338.010.000	<<	65.338.010.000	<<	<<	<<	65.338.010.000		
Oneri finanziari su buoni postali fruttiferi	CS	65.338.010.000	<<	65.338.010.000	<<	<<	<<	65.338.010.000		
	RS	<<	<<	<<	<<	<<	<<	<<		
	CP 2017	5.500.000.000	<<	5.500.000.000	<<	<<	<<	5.500.000.000		
	CS	5.500.000.000	<<	5.500.000.000	<<	<<	<<	5.500.000.000		
	CP 2018	5.900.000.000	<<	5.900.000.000	<<	<<	<<	5.900.000.000		
	CS	5.900.000.000	<<	5.900.000.000	<<	<<	<<	5.900.000.000		
Spese correnti	CP 2019	5.700.000.000	<<	5.700.000.000	<<	<<	<<	5.700.000.000		
	CS	5.700.000.000	<<	5.700.000.000	<<	<<	<<	5.700.000.000		
	RS	<<	<<	<<	<<	<<	<<	<<		
	CP 2017	5.500.000.000	<<	5.500.000.000	<<	<<	<<	5.500.000.000		
	CS	5.500.000.000	<<	5.500.000.000	<<	<<	<<	5.500.000.000		
	CP 2018	5.900.000.000	<<	5.900.000.000	<<	<<	<<	5.900.000.000		
Oneri finanziari su giacenze conti correnti postali	CS	5.900.000.000	<<	5.900.000.000	<<	<<	<<	5.900.000.000		
	CP 2019	5.700.000.000	<<	5.700.000.000	<<	<<	<<	5.700.000.000		
	CS	5.700.000.000	<<	5.700.000.000	<<	<<	<<	5.700.000.000		
	RS	45.408.883	<<	45.408.883	<<	<<	<<	45.408.883		
	CP 2017	50.917.000	<<	50.917.000	<<	<<	<<	50.917.000		
	CS	50.917.000	<<	50.917.000	<<	<<	<<	50.917.000		
Oneri finanziari su giacenze conti correnti postali	CP 2018	75.000.000	<<	75.000.000	<<	<<	<<	75.000.000		
	CS	75.000.000	<<	75.000.000	<<	<<	<<	75.000.000		
	CP 2019	120.000.000	<<	120.000.000	<<	<<	<<	120.000.000		
CS	120.000.000	<<	120.000.000	<<	<<	<<	120.000.000			



MINISTERO DELL'ECONOMIA E DELLE FINANZE
BILANCIO PER AZIONI

(in Euro)


Missione Programma Azione Titolo	Disegno di Legge di Bilancio Sezione II più precedenti note di variazioni	Effetti finanziari Disegno di Legge di Bilancio Sezione I più precedenti note di variazioni	Disegno di Legge di Bilancio Integrato (Sez. I + Sez. II) più precedenti note di variazioni	Sezione II Variazioni che si propongono	Sezione II Previsioni risultanti dopo la presente nota	Sezione I Variazioni che si propongono	Sezione I Previsioni risultanti dopo la presente nota	Bilancio Integrato (Sez. I + Sez. II) Previsioni risultanti dopo la presente nota	020/701/122	
Spese correnti	RS	45.408.883	45.408.883	<<	45.408.883	<<	<<	45.408.883	<<	<<
	CP 2017	50.917.000	<<	50.917.000	<<	<<	<<	50.917.000	<<	<<
	CS	50.917.000	<<	50.917.000	<<	<<	<<	50.917.000	<<	<<
	CP 2018	75.000.000	<<	75.000.000	<<	<<	<<	75.000.000	<<	<<
	CS	75.000.000	<<	75.000.000	<<	<<	<<	75.000.000	<<	<<
	CP 2019	120.000.000	<<	120.000.000	<<	<<	<<	120.000.000	<<	<<
	CS	120.000.000	<<	120.000.000	<<	<<	<<	120.000.000	<<	<<
	RS	1.500	<<	1.500	<<	1.500	<<	1.500	<<	<<
	CP 2017	795.021.865	<<	795.021.865	<<	795.021.865	<<	795.021.865	<<	<<
Oneri per la gestione del debito	CS	795.023.365	<<	795.023.365	<<	<<	<<	795.023.365	<<	<<
	CP 2018	790.021.865	<<	790.021.865	<<	<<	<<	790.021.865	<<	<<
	CS	790.023.365	<<	790.023.365	<<	<<	<<	790.023.365	<<	<<
	CP 2019	795.015.090	<<	795.015.090	<<	<<	<<	795.015.090	<<	<<
	CS	795.023.365	<<	795.023.365	<<	<<	<<	795.023.365	<<	<<
	RS	1.500	<<	1.500	<<	1.500	<<	1.500	<<	<<
	CP 2017	795.021.865	<<	795.021.865	<<	795.021.865	<<	795.021.865	<<	<<
	CS	795.023.365	<<	795.023.365	<<	795.023.365	<<	795.023.365	<<	<<
	CP 2018	790.021.865	<<	790.021.865	<<	790.021.865	<<	790.021.865	<<	<<
Spese correnti	CS	790.023.365	<<	790.023.365	<<	<<	<<	790.023.365	<<	<<
	CP 2019	795.015.090	<<	795.015.090	<<	<<	<<	795.015.090	<<	<<
	CS	795.023.365	<<	795.023.365	<<	<<	<<	795.023.365	<<	<<
	RS	<<	<<	<<	<<	<<	<<	<<	<<	<<
	CP 2017	<<	<<	<<	<<	<<	<<	<<	<<	<<
	CS	<<	<<	<<	<<	<<	<<	<<	<<	<<
	CP 2018	<<	<<	<<	<<	<<	<<	<<	<<	<<
	CS	<<	<<	<<	<<	<<	<<	<<	<<	<<
	CP 2019	<<	<<	<<	<<	<<	<<	<<	<<	<<
AZIONE MECCANOGRAFICA	CS	<<	<<	<<	<<	<<	<<	<<	<<	<<
	RS	<<	<<	<<	<<	<<	<<	<<	<<	<<
	CP 2017	<<	<<	<<	<<	<<	<<	<<	<<	<<
	CS	<<	<<	<<	<<	<<	<<	<<	<<	<<
	CP 2018	<<	<<	<<	<<	<<	<<	<<	<<	<<
	CS	<<	<<	<<	<<	<<	<<	<<	<<	<<
	CP 2019	<<	<<	<<	<<	<<	<<	<<	<<	<<
	CS	<<	<<	<<	<<	<<	<<	<<	<<	<<
	CP 2019	<<	<<	<<	<<	<<	<<	<<	<<	<<



MINISTERO DELL'ECONOMIA E DELLE FINANZE
BILANCIO PER AZIONI

020/701/123


Missione Programma Azione Titolo	(in Euro)									
	Disegno di Legge di Bilancio Sezione II più precedenti note di variazioni	Effetti finanziari Disegno di Legge di Bilancio Sezione I più precedenti note di variazioni	Disegno di Legge di Bilancio Integrato (Sez. I + Sez. II) più precedenti note di variazioni	Sezione II Variazioni che si propongono	Sezione II Previsioni risultanti dopo la presente nota	Sezione I Variazioni che si propongono	Sezione I Previsioni risultanti dopo la presente nota	Bilancio Integrato (Sez. I + Sez. II) Previsioni risultanti dopo la presente nota		
Spese correnti	RS 2017	<<	<<	<<	<<	<<	<<	<<	<<	
	CP 2017	<<	<<	<<	<<	<<	<<	<<	<<	
	CS 2017	<<	<<	<<	<<	<<	<<	<<	<<	
	CP 2018	<<	<<	<<	<<	<<	<<	<<	<<	
	CS 2018	<<	<<	<<	<<	<<	<<	<<	<<	
	CP 2019	<<	<<	<<	<<	<<	<<	<<	<<	
21.2 Rimborsi del debito statale (34.2)	RS 2017	133.142.476		133.142.476	<<	<<	<<	133.142.476		
	CP 2017	252.183.700.000	<<	252.183.700.000	<<	<<	<<	252.183.700.000		
	CS 2017	252.183.700.000	<<	252.183.700.000	<<	<<	<<	252.183.700.000		
	CP 2018	225.005.600.000	<<	225.005.600.000	<<	<<	<<	225.005.600.000		
	CS 2018	225.005.600.000	<<	225.005.600.000	<<	<<	<<	225.005.600.000		
	CP 2019	238.105.600.000	<<	238.105.600.000	<<	<<	<<	238.105.600.000		
Rimborso titoli del debito statale	RS 2017	130.142.476		130.142.476	<<	<<	<<	130.142.476		
	CP 2017	251.680.600.000	<<	251.680.600.000	<<	<<	<<	251.680.600.000		
	CS 2017	251.680.600.000	<<	251.680.600.000	<<	<<	<<	251.680.600.000		
	CP 2018	224.502.500.000	<<	224.502.500.000	<<	<<	<<	224.502.500.000		
	CS 2018	224.502.500.000	<<	224.502.500.000	<<	<<	<<	224.502.500.000		
	CP 2019	237.602.500.000	<<	237.602.500.000	<<	<<	<<	237.602.500.000		
Rimborso passività finanziarie	RS 2017	130.142.476		130.142.476	<<	<<	<<	130.142.476		
	CP 2017	251.680.600.000	<<	251.680.600.000	<<	<<	<<	251.680.600.000		
	CS 2017	251.680.600.000	<<	251.680.600.000	<<	<<	<<	251.680.600.000		
	CP 2018	224.502.500.000	<<	224.502.500.000	<<	<<	<<	224.502.500.000		
	CS 2018	224.502.500.000	<<	224.502.500.000	<<	<<	<<	224.502.500.000		
	CP 2019	237.602.500.000	<<	237.602.500.000	<<	<<	<<	237.602.500.000		



MINISTERO DELL'ECONOMIA E DELLE FINANZE
BILANCIO PER AZIONI


(in Euro)

Missione Programma Azione Titolo	Disegno di Legge di Bilancio Sezione II più precedenti note di variazioni	Effetti finanziari Disegno di Legge di Bilancio Sezione I più precedenti note di variazioni	Disegno di Legge di Bilancio Integrato (Sez. I + Sez. II) più precedenti note di variazioni	Sezione II Variazioni che si propongono	Sezione II Previsioni risultanti dopo la presente nota	Sezione I Variazioni che si propongono	Sezione I Previsioni risultanti dopo la presente nota	Bilancio Integrato (Sez. I + Sez. II) Previsioni risultanti dopo la presente nota	020/701/124	
									RS	CP
Rimborso buoni postali	CP 2017	<<	<<	<<	<<	<<	<<	<<	<<	100.000
	CP 2018	100.000	<<	100.000	<<	<<	<<	100.000	<<	100.000
	CP 2019	100.000	<<	100.000	<<	<<	<<	100.000	<<	100.000
	CP 2017	<<	<<	<<	<<	<<	<<	<<	<<	<<
	CP 2018	100.000	<<	100.000	<<	<<	<<	100.000	<<	100.000
	CP 2019	100.000	<<	100.000	<<	<<	<<	100.000	<<	100.000
Rimborso passività finanziarie	CP 2017	<<	<<	<<	<<	<<	<<	<<	<<	<<
	CP 2018	100.000	<<	100.000	<<	<<	<<	100.000	<<	100.000
	CP 2019	100.000	<<	100.000	<<	<<	<<	100.000	<<	100.000
	CP 2017	<<	<<	<<	<<	<<	<<	<<	<<	<<
	CP 2018	100.000	<<	100.000	<<	<<	<<	100.000	<<	100.000
	CP 2019	100.000	<<	100.000	<<	<<	<<	100.000	<<	100.000
Rimborso alla Banca d'Italia del controllore delle monete metalliche in lire	CP 2017	3.000.000	<<	3.000.000	<<	<<	<<	3.000.000	<<	3.000.000
	CP 2018	3.000.000	<<	3.000.000	<<	<<	<<	3.000.000	<<	3.000.000
	CP 2019	3.000.000	<<	3.000.000	<<	<<	<<	3.000.000	<<	3.000.000
	CP 2017	<<	<<	<<	<<	<<	<<	<<	<<	<<
	CP 2018	3.000.000	<<	3.000.000	<<	<<	<<	3.000.000	<<	3.000.000
	CP 2019	3.000.000	<<	3.000.000	<<	<<	<<	3.000.000	<<	3.000.000
	CP 2017	<<	<<	<<	<<	<<	<<	<<	<<	<<
	CP 2018	3.000.000	<<	3.000.000	<<	<<	<<	3.000.000	<<	3.000.000
	CP 2019	3.000.000	<<	3.000.000	<<	<<	<<	3.000.000	<<	3.000.000
Rimborso passività finanziarie	CP 2017	3.000.000	<<	3.000.000	<<	<<	<<	3.000.000	<<	3.000.000
	CP 2018	3.000.000	<<	3.000.000	<<	<<	<<	3.000.000	<<	3.000.000
	CP 2019	3.000.000	<<	3.000.000	<<	<<	<<	3.000.000	<<	3.000.000
	CP 2017	<<	<<	<<	<<	<<	<<	<<	<<	<<
	CP 2018	3.000.000	<<	3.000.000	<<	<<	<<	3.000.000	<<	3.000.000
	CP 2019	3.000.000	<<	3.000.000	<<	<<	<<	3.000.000	<<	3.000.000



MINISTERO DELL'ECONOMIA E DELLE FINANZE
BILANCIO PER AZIONI


Missione Programma Azione Titolo	(in Euro)							020/701/125
	Disegno di Legge di Bilancio Sezione II più precedenti note di variazioni	Effetti finanziari Disegno di Legge di Bilancio Sezione I più precedenti note di variazioni	Disegno di Legge di Bilancio Integrato (Sez. I + Sez. II) più precedenti note di variazioni	Sezione II Variazioni che si propongono	Sezione II Previsioni risultanti dopo la presente nota	Sezione I Variazioni che si propongono	Sezione I Previsioni risultanti dopo la presente nota	
Passività a carico dello Stato	RS	<<	<<	<<	<<	<<	<<	<<
	CP 2017	500.000.000	<<	500.000.000	<<	500.000.000	<<	500.000.000
	CS	500.000.000	<<	500.000.000	<<	500.000.000	<<	500.000.000
	CP 2018	500.000.000	<<	500.000.000	<<	500.000.000	<<	500.000.000
	CS	500.000.000	<<	500.000.000	<<	500.000.000	<<	500.000.000
	CP 2019	500.000.000	<<	500.000.000	<<	500.000.000	<<	500.000.000
Rimborso passività finanziarie	RS	<<	<<	<<	<<	<<	<<	<<
	CP 2017	500.000.000	<<	500.000.000	<<	500.000.000	<<	500.000.000
	CS	500.000.000	<<	500.000.000	<<	500.000.000	<<	500.000.000
	CP 2018	500.000.000	<<	500.000.000	<<	500.000.000	<<	500.000.000
	CS	500.000.000	<<	500.000.000	<<	500.000.000	<<	500.000.000
	CP 2019	500.000.000	<<	500.000.000	<<	500.000.000	<<	500.000.000
AZIONE MECCANOGRAFICA	RS	<<	<<	<<	<<	<<	<<	<<
	CP 2017	<<	<<	<<	<<	<<	<<	<<
	CS	<<	<<	<<	<<	<<	<<	<<
	CP 2018	<<	<<	<<	<<	<<	<<	<<
	CS	<<	<<	<<	<<	<<	<<	<<
	CP 2019	<<	<<	<<	<<	<<	<<	<<
Rimborso passività finanziarie	RS	<<	<<	<<	<<	<<	<<	<<
	CP 2017	<<	<<	<<	<<	<<	<<	<<
	CS	<<	<<	<<	<<	<<	<<	<<
	CP 2018	<<	<<	<<	<<	<<	<<	<<
	CS	<<	<<	<<	<<	<<	<<	<<
	CP 2019	<<	<<	<<	<<	<<	<<	<<



MINISTERO DELL'ECONOMIA E DELLE FINANZE
BILANCIO PER AZIONI

020/701/126


Missione Programma Azione Titolo	Disegno di Legge di Bilancio Sezione II più precedenti note di variazioni	Effetti finanziari Disegno di Legge di Bilancio Sezione I più precedenti note di variazioni	Disegno di Legge di Bilancio Integrato (Sez. I + Sez II) più precedenti note di variazioni	Sezione II Variazioni che si propongono	Sezione II Previsioni risultanti dopo la presente nota	Sezione I Variazioni che si propongono	Sezione I Previsioni risultanti dopo la presente nota	Bilancio Integrato (Sez. I + Sez II) Previsioni risultanti dopo la presente nota
22. Servizi istituzionali e generali delle amministrazioni pubbliche (32)	RS	130.474.505	130.474.505	<<	130.474.505	<<	9.000.000	130.474.505
	CP 2017	791.701.787	9.000.000	800.701.787	<<	<<	9.000.000	800.701.787
	CS	847.981.409	9.000.000	856.981.409	<<	<<	<<	856.981.409
	CP 2018	771.578.708	22.079.548	793.658.256	<<	771.578.708	<<	22.079.548
	CS	778.202.960	22.079.548	800.282.508	<<	778.202.960	<<	22.079.548
	CP 2019	774.766.153	2.000.000	776.766.153	<<	774.766.153	<<	2.000.000
CS	778.424.645	2.000.000	780.424.645	<<	778.424.645	<<	2.000.000	
22.1 Indirizzo politico (32.2)	RS	1.129.292	1.129.292	<<	1.129.292	<<	<<	1.129.292
	CP 2017	21.017.134	<<	21.017.134	<<	<<	<<	21.017.134
	CS	21.017.134	<<	21.017.134	<<	<<	<<	21.017.134
	CP 2018	20.913.566	<<	20.913.566	<<	<<	<<	20.913.566
	CS	20.928.731	<<	20.928.731	<<	<<	<<	20.928.731
	CP 2019	20.936.019	<<	20.936.019	<<	20.936.019	<<	20.936.019
CS	20.951.184	<<	20.951.184	<<	20.951.184	<<	20.951.184	
Ministro e Sottosegretari di Stato	RS	<<	<<	<<	<<	<<	<<	<<
	CP 2017	426.679	<<	426.679	<<	<<	<<	426.679
	CS	426.679	<<	426.679	<<	<<	<<	426.679
	CP 2018	426.679	<<	426.679	<<	<<	<<	426.679
	CS	426.679	<<	426.679	<<	<<	<<	426.679
	CP 2019	426.679	<<	426.679	<<	<<	<<	426.679
Spese correnti	RS	<<	<<	<<	<<	<<	<<	<<
	CP 2017	426.679	<<	426.679	<<	<<	<<	426.679
	CS	426.679	<<	426.679	<<	<<	<<	426.679
	CP 2018	426.679	<<	426.679	<<	<<	<<	426.679
	CS	426.679	<<	426.679	<<	<<	<<	426.679
	CP 2019	426.679	<<	426.679	<<	<<	<<	426.679
CS	426.679	<<	426.679	<<	426.679	<<	426.679	



MINISTERO DELL'ECONOMIA E DELLE FINANZE
BILANCIO PER AZIONI

(in Euro)


Missione Programma Azione Titolo	Disegno di Legge di Bilancio Sezione II più precedenti note di variazioni	Effetti finanziari Disegno di Legge di Bilancio Sezione I più precedenti note di variazioni	Disegno di Legge di Bilancio Integrato (Sez. I + Sez. II) più precedenti note di variazioni	Sezione II Variazioni che si propongono	Sezione II Previsioni risultanti dopo la presente nota	Sezione I Variazioni che si propongono	Sezione I Previsioni risultanti dopo la presente nota	Bilancio Integrato (Sez. I + Sez. II) Previsioni risultanti dopo la presente nota	020/701/127	
									RS	CP 2017
Indirizzo politico-amministrativo	RS	1.108.811	1.108.811	<<	1.108.811	<<	<<	1.108.811		
	CP 2017	19.057.431	19.057.431	<<	19.057.431	<<	<<	19.057.431		
	CS	19.057.431	19.057.431	<<	19.057.431	<<	<<	19.057.431		
	CP 2018	18.953.910	<<	18.953.910	<<	18.953.910	<<	18.953.910		
	CS	18.969.075	<<	18.969.075	<<	18.969.075	<<	18.969.075		
	CP 2019	18.976.316	<<	18.976.316	<<	18.976.316	<<	18.976.316		
Spese correnti	CS	18.991.481	<<	18.991.481	<<	18.991.481	<<	18.991.481		
	RS	902.240	902.240	<<	902.240	<<	<<	902.240		
	CP 2017	18.527.067	<<	18.527.067	<<	18.527.067	<<	18.527.067		
	CS	18.527.067	<<	18.527.067	<<	18.527.067	<<	18.527.067		
	CP 2018	18.421.313	<<	18.421.313	<<	18.421.313	<<	18.421.313		
	CS	18.436.478	<<	18.436.478	<<	18.436.478	<<	18.436.478		
Spese in conto capitale	CP 2019	18.443.719	<<	18.443.719	<<	18.443.719	<<	18.443.719		
	CS	18.458.884	<<	18.458.884	<<	18.458.884	<<	18.458.884		
	RS	206.571	206.571	<<	206.571	<<	<<	206.571		
	CP 2017	530.364	<<	530.364	<<	530.364	<<	530.364		
	CS	530.364	<<	530.364	<<	530.364	<<	530.364		
	CP 2018	532.597	<<	532.597	<<	532.597	<<	532.597		
Valutazione e controllo strategico (OIV)	CS	532.597	<<	532.597	<<	532.597	<<	532.597		
	CP 2019	532.597	<<	532.597	<<	532.597	<<	532.597		
	CS	532.597	<<	532.597	<<	532.597	<<	532.597		
	RS	20.481	20.481	<<	20.481	<<	<<	20.481		
	CP 2017	1.533.024	<<	1.533.024	<<	1.533.024	<<	1.533.024		
	CS	1.533.024	<<	1.533.024	<<	1.533.024	<<	1.533.024		
	CP 2018	1.532.977	<<	1.532.977	<<	1.532.977	<<	1.532.977		
	CS	1.532.977	<<	1.532.977	<<	1.532.977	<<	1.532.977		
	CP 2019	1.533.024	<<	1.533.024	<<	1.533.024	<<	1.533.024		
	CS	1.533.024	<<	1.533.024	<<	1.533.024	<<	1.533.024		



MINISTERO DELL'ECONOMIA E DELLE FINANZE
BILANCIO PER AZIONI

(in Euro)

Missione Programma Azione Titolo	020/701/128									
	Disegno di Legge di Bilancio Sezione II più precedenti note di variazioni	Effetti finanziari Disegno di Legge di Bilancio Sezione I più precedenti note di variazioni	Disegno di Legge di Bilancio Integrato (Sez. I + Sez. II) più precedenti note di variazioni	Sezione II Variazioni che si propongono	Sezione II Previsioni risultanti dopo la presente nota	Sezione I Variazioni che si propongono	Sezione I Previsioni risultanti dopo la presente nota	Bilancio Integrato (Sez. I + Sez. II) Previsioni risultanti dopo la presente nota		
Spese correnti	RS	20.481	20.481	<<	20.481	<<	<<	20.481		
	CP 2017	1.133.024	<<	1.133.024	<<	<<	<<	1.133.024		
	CS	1.133.024	<<	1.133.024	<<	<<	<<	1.133.024		
	CP 2018	1.132.977	<<	1.132.977	<<	<<	<<	1.132.977		
	CS	1.132.977	<<	1.132.977	<<	<<	<<	1.132.977		
	CP 2019	1.133.024	<<	1.133.024	<<	1.133.024	<<	1.133.024		
Spese in conto capitale	CS	1.133.024	<<	1.133.024	<<	<<	<<	1.133.024		
	RS	<<	<<	<<	<<	<<	<<	<<		
	CP 2017	400.000	<<	400.000	<<	<<	<<	400.000		
	CS	400.000	<<	400.000	<<	<<	<<	400.000		
	CP 2018	400.000	<<	400.000	<<	<<	<<	400.000		
	CS	400.000	<<	400.000	<<	<<	<<	400.000		
AZIONE MECCANOGRAFICA	CP 2019	400.000	<<	400.000	<<	<<	<<	400.000		
	CS	400.000	<<	400.000	<<	<<	<<	400.000		
	RS	<<	<<	<<	<<	<<	<<	<<		
	CP 2017	<<	<<	<<	<<	<<	<<	<<		
	CS	<<	<<	<<	<<	<<	<<	<<		
	CP 2018	<<	<<	<<	<<	<<	<<	<<		
Spese correnti	CS	<<	<<	<<	<<	<<	<<	<<		
	CP 2019	<<	<<	<<	<<	<<	<<	<<		
	CS	<<	<<	<<	<<	<<	<<	<<		
	CP 2017	<<	<<	<<	<<	<<	<<	<<		
	CS	<<	<<	<<	<<	<<	<<	<<		
	CP 2018	<<	<<	<<	<<	<<	<<	<<		




MINISTERO DELL'ECONOMIA E DELLE FINANZE
BILANCIO PER AZIONI

(in Euro)

020/701/129

Missione Programma Azione Titolo	Disegno di Legge di Bilancio Sezione II più precedenti note di variazioni	Effetti finanziari Disegno di Legge di Bilancio Sezione I più precedenti note di variazioni	Disegno di Legge di Bilancio Integrato (Sez. I + Sez. II) più precedenti note di variazioni	Sezione II Variazioni che si propongono	Sezione II Previsioni risultanti dopo la presente nota	Sezione I Variazioni che si propongono	Sezione I Previsioni risultanti dopo la presente nota	Bilancio Integrato (Sez. I + Sez. II) Previsioni risultanti dopo la presente nota
22.2 Servizi e affari generali per le amministrazioni di competenza (32.3)	RS	51.831.882	51.831.882	<<	51.831.882	<<	<<	51.831.882
	CP 2017	190.240.575	<<	190.240.575	<<	<<	<<	190.240.575
	CS	238.391.409	<<	238.391.409	<<	<<	<<	238.391.409
	CP 2018	189.818.131	<<	189.818.131	<<	<<	<<	189.818.131
	CS	193.281.118	<<	193.281.118	<<	<<	<<	193.281.118
	CP 2019	192.661.202	<<	192.661.202	<<	<<	<<	192.661.202
CS	193.158.429	<<	193.158.429	<<	193.158.429	<<	193.158.429	
Spese di personale per il programma	RS	321.929	321.929	<<	321.929	<<	<<	321.929
	CP 2017	68.866.556	<<	68.866.556	<<	<<	<<	68.866.556
	CS	68.866.556	<<	68.866.556	<<	<<	<<	68.866.556
	CP 2018	70.228.377	<<	70.228.377	<<	<<	<<	70.228.377
	CS	70.228.377	<<	70.228.377	<<	<<	<<	70.228.377
	CP 2019	72.562.658	<<	72.562.658	<<	<<	<<	72.562.658
CS	72.562.658	<<	72.562.658	<<	72.562.658	<<	72.562.658	
Spese correnti	RS	321.929	321.929	<<	321.929	<<	<<	321.929
	CP 2017	68.866.556	<<	68.866.556	<<	<<	<<	68.866.556
	CS	68.866.556	<<	68.866.556	<<	<<	<<	68.866.556
	CP 2018	70.228.377	<<	70.228.377	<<	<<	<<	70.228.377
	CS	70.228.377	<<	70.228.377	<<	<<	<<	70.228.377
	CP 2019	72.562.658	<<	72.562.658	<<	<<	<<	72.562.658
CS	72.562.658	<<	72.562.658	<<	72.562.658	<<	72.562.658	
Gestione del personale	RS	285.032	285.032	<<	285.032	<<	<<	285.032
	CP 2017	42.495.172	<<	42.495.172	<<	<<	<<	42.495.172
	CS	85.082.112	<<	85.082.112	<<	<<	<<	85.082.112
	CP 2018	41.995.403	<<	41.995.403	<<	<<	<<	41.995.403
	CS	41.995.403	<<	41.995.403	<<	<<	<<	41.995.403
	CP 2019	41.964.055	<<	41.964.055	<<	<<	<<	41.964.055
CS	41.964.055	<<	41.964.055	<<	41.964.055	<<	41.964.055	




MINISTERO DELL'ECONOMIA E DELLE FINANZE
BILANCIO PER AZIONI

(in Euro)

020/701/130


Missione Programma Azione Titolo	Disegno di Legge di Bilancio Sezione II più precedenti note di variazioni	Effetti finanziari Disegno di Legge di Bilancio Sezione I più precedenti note di variazioni	Disegno di Legge di Bilancio Integrato (Sez. I + Sez. II) più precedenti note di variazioni	Sezione II Variazioni che si propongono	Sezione II Previsioni risultanti dopo la presente nota	Sezione I Variazioni che si propongono	Sezione I Previsioni risultanti dopo la presente nota	Bilancio Integrato (Sez. I + Sez. II) Previsioni risultanti dopo la presente nota
Spese correnti	RS	285.032	285.032	<<	285.032	<<	<<	285.032
	CP 2017	42.495.172	42.495.172	<<	42.495.172	<<	<<	42.495.172
	CS	85.082.112	85.082.112	<<	85.082.112	<<	<<	85.082.112
	CP 2018	41.995.403	41.995.403	<<	41.995.403	<<	<<	41.995.403
	CS	41.995.403	41.995.403	<<	41.995.403	<<	<<	41.995.403
	CP 2019	41.964.055	41.964.055	<<	41.964.055	<<	<<	41.964.055
CS	41.964.055	41.964.055	<<	41.964.055	<<	<<	41.964.055	
Gestione comune dei beni e servizi	RS	2.231.773	2.231.773	<<	2.231.773	<<	<<	2.231.773
	CP 2017	8.778.621	8.778.621	<<	8.778.621	<<	<<	8.778.621
	CS	10.149.017	10.149.017	<<	10.149.017	<<	<<	10.149.017
	CP 2018	8.551.315	8.551.315	<<	8.551.315	<<	<<	8.551.315
	CS	8.571.555	8.571.555	<<	8.571.555	<<	<<	8.571.555
	CP 2019	8.613.476	8.613.476	<<	8.613.476	<<	<<	8.613.476
CS	8.633.716	8.633.716	<<	8.633.716	<<	<<	8.633.716	
Spese correnti	RS	1.113.167	1.113.167	<<	1.113.167	<<	<<	1.113.167
	CP 2017	7.384.478	7.384.478	<<	7.384.478	<<	<<	7.384.478
	CS	7.723.574	7.723.574	<<	7.723.574	<<	<<	7.723.574
	CP 2018	7.322.317	7.322.317	<<	7.322.317	<<	<<	7.322.317
	CS	7.322.317	7.322.317	<<	7.322.317	<<	<<	7.322.317
	CP 2019	7.384.478	7.384.478	<<	7.384.478	<<	<<	7.384.478
CS	7.384.478	7.384.478	<<	7.384.478	<<	<<	7.384.478	
Spese in conto capitale	RS	1.118.606	1.118.606	<<	1.118.606	<<	<<	1.118.606
	CP 2017	1.394.143	1.394.143	<<	1.394.143	<<	<<	1.394.143
	CS	2.425.443	2.425.443	<<	2.425.443	<<	<<	2.425.443
	CP 2018	1.228.998	1.228.998	<<	1.228.998	<<	<<	1.228.998
	CS	1.249.238	1.249.238	<<	1.249.238	<<	<<	1.249.238
	CP 2019	1.228.998	1.228.998	<<	1.228.998	<<	<<	1.228.998
CS	1.249.238	1.249.238	<<	1.249.238	<<	<<	1.249.238	



MINISTERO DELL'ECONOMIA E DELLE FINANZE
BILANCIO PER AZIONI

(in Euro)


Missione Programma Azione Titolo	020/701/131									
	Disegno di Legge di Bilancio Sezione II più precedenti note di variazioni	Effetti finanziari Disegno di Legge di Bilancio Sezione I più precedenti note di variazioni	Disegno di Legge di Bilancio Integrato (Sez. I + Sez. II) più precedenti note di variazioni	Sezione II Variazioni che si propongono	Sezione II Previsioni risultanti dopo la presente nota	Sezione I Variazioni che si propongono	Sezione I Previsioni risultanti dopo la presente nota	Bilancio Integrato (Sez. I + Sez. II) Previsioni risultanti dopo la presente nota		
Razionalizzazione organizzativa e dematerializzazione di attività	RS	48.993.148	<<	48.993.148	<<	<<	<<	48.993.148		
	CP 2017	70.100.226	<<	70.100.226	<<	<<	<<	70.100.226		
	CS	74.293.724	<<	74.293.724	<<	<<	<<	74.293.724		
	CP 2018	69.043.036	<<	69.043.036	<<	<<	<<	69.043.036		
	CS	72.485.783	<<	72.485.783	<<	<<	<<	72.485.783		
	CP 2019	69.521.013	<<	69.521.013	<<	<<	<<	69.521.013		
Spese correnti	CS	69.998.000	<<	69.998.000	<<	<<	<<	69.998.000		
	RS	24.616.090	<<	24.616.090	<<	<<	<<	24.616.090		
	CP 2017	30.043.178	<<	30.043.178	<<	<<	<<	30.043.178		
	CS	33.096.436	<<	33.096.436	<<	<<	<<	33.096.436		
	CP 2018	29.565.201	<<	29.565.201	<<	<<	<<	29.565.201		
	CS	32.485.783	<<	32.485.783	<<	<<	<<	32.485.783		
Spese in conto capitale	CP 2019	30.043.178	<<	30.043.178	<<	<<	<<	30.043.178		
	CS	29.998.000	<<	29.998.000	<<	<<	<<	29.998.000		
	RS	24.377.058	<<	24.377.058	<<	<<	<<	24.377.058		
	CP 2017	40.057.048	<<	40.057.048	<<	<<	<<	40.057.048		
	CS	41.197.288	<<	41.197.288	<<	<<	<<	41.197.288		
	CP 2018	39.477.835	<<	39.477.835	<<	<<	<<	39.477.835		
AZIONE MECCANOGRAFICA	CS	40.000.000	<<	40.000.000	<<	<<	<<	40.000.000		
	CP 2019	39.477.835	<<	39.477.835	<<	<<	<<	39.477.835		
	CS	40.000.000	<<	40.000.000	<<	<<	<<	40.000.000		
	RS	<<	<<	<<	<<	<<	<<	<<		
	CP 2017	<<	<<	<<	<<	<<	<<	<<		
	CS	<<	<<	<<	<<	<<	<<	<<		
CP 2018	<<	<<	<<	<<	<<	<<	<<			
CS	<<	<<	<<	<<	<<	<<	<<			
CP 2019	<<	<<	<<	<<	<<	<<	<<			
CS	<<	<<	<<	<<	<<	<<	<<			



MINISTERO DELL'ECONOMIA E DELLE FINANZE
BILANCIO PER AZIONI

020/701/132

Missione Programma Azione Titolo	(in Euro)						Sezione I Previsioni risultanti dopo la presente nota	Sezione I Variazioni che si propongono	Sezione II Previsioni risultanti dopo la presente nota	Sezione II Variazioni che si propongono	Bilancio Integrato (Sez. I + Sez II) Previsioni risultanti dopo la presente nota
	Disegno di Legge di Bilancio Sezione II più precedenti note di variazioni	Effetti finanziari Disegno di Legge di Bilancio Sezione I più precedenti note di variazioni	Disegno di Legge di Bilancio Integrato (Sez. I + Sez II) più precedenti note di variazioni	Sezione II Variazioni che si propongono	Sezione II Previsioni risultanti dopo la presente nota	Sezione I Variazioni che si propongono					
Spese correnti	RS	<<	<<	<<	<<	<<	<<	<<	<<	<<	
	CP 2017	<<	<<	<<	<<	<<	<<	<<	<<	<<	
	CS	<<	<<	<<	<<	<<	<<	<<	<<	<<	
	CP 2018	<<	<<	<<	<<	<<	<<	<<	<<	<<	
	CS	<<	<<	<<	<<	<<	<<	<<	<<	<<	
	CP 2019	<<	<<	<<	<<	<<	<<	<<	<<	<<	
CS	<<	<<	<<	<<	<<	<<	<<	<<	<<		
22.3 Servizi generali delle strutture pubbliche preposte ad attività formative e ad altre attività trasversali per le pubbliche amministrazioni (32.4)	RS	37.224.035	6.000.000	37.224.035	<<	37.224.035	<<	37.224.035	<<	37.224.035	
	CP 2017	344.234.870	6.000.000	350.234.870	<<	344.234.870	<<	350.234.870	<<	350.234.870	
	CS	344.234.870	6.000.000	350.234.870	<<	344.234.870	<<	350.234.870	<<	350.234.870	
	CP 2018	325.620.930	15.079.548	340.700.478	<<	325.620.930	<<	340.700.478	<<	340.700.478	
	CS	325.620.930	15.079.548	340.700.478	<<	325.620.930	<<	340.700.478	<<	340.700.478	
	CP 2019	326.867.321	-5.000.000	321.867.321	<<	326.867.321	<<	-5.000.000	<<	321.867.321	
CS	326.867.321	-5.000.000	321.867.321	<<	326.867.321	<<	-5.000.000	<<	321.867.321		
Spese di personale per il programma	RS	10.395		10.395	<<	10.395	<<	10.395	<<	10.395	
	CP 2017	1.956.245	<<	1.956.245	<<	1.956.245	<<	1.956.245	<<	1.956.245	
	CS	1.956.245	<<	1.956.245	<<	1.956.245	<<	1.956.245	<<	1.956.245	
	CP 2018	1.871.355	<<	1.871.355	<<	1.871.355	<<	1.871.355	<<	1.871.355	
	CS	1.871.355	<<	1.871.355	<<	1.871.355	<<	1.871.355	<<	1.871.355	
	CP 2019	1.869.466	<<	1.869.466	<<	1.869.466	<<	1.869.466	<<	1.869.466	
CS	1.869.466	<<	1.869.466	<<	1.869.466	<<	1.869.466	<<	1.869.466		
Spese correnti	RS	10.395		10.395	<<	10.395	<<	10.395	<<	10.395	
	CP 2017	1.956.245	<<	1.956.245	<<	1.956.245	<<	1.956.245	<<	1.956.245	
	CS	1.956.245	<<	1.956.245	<<	1.956.245	<<	1.956.245	<<	1.956.245	
	CP 2018	1.871.355	<<	1.871.355	<<	1.871.355	<<	1.871.355	<<	1.871.355	
	CS	1.871.355	<<	1.871.355	<<	1.871.355	<<	1.871.355	<<	1.871.355	
	CP 2019	1.869.466	<<	1.869.466	<<	1.869.466	<<	1.869.466	<<	1.869.466	
CS	1.869.466	<<	1.869.466	<<	1.869.466	<<	1.869.466	<<	1.869.466		



MINISTERO DELL'ECONOMIA E DELLE FINANZE
BILANCIO PER AZIONI

(in Euro)

Missione Programma Azione Titolo	Disegno di Legge di Bilancio Sezione II più precedenti note di variazioni	Effetti finanziari Disegno di Legge di Bilancio Sezione I più precedenti note di variazioni	Disegno di Legge di Bilancio Integrato (Sez. I + Sez. II) più precedenti note di variazioni	Sezione II Variazioni che si propongono	Sezione II Previsioni risultanti dopo la presente nota	Sezione I Variazioni che si propongono	Sezione I Previsioni risultanti dopo la presente nota	Bilancio Integrato (Sez. I + Sez. II) Previsioni risultanti dopo la presente nota	020/701/133
Approvvigionamento di carte valori, pubblicazioni ufficiali, Gazzetta ufficiale e altri prodotti cartotecnici forniti dall'Istituto Poligrafico e Zecca dello Stato e relative attività di vigilanza e controllo	RS 2017	<<	<<	<<	<<	<<	<<	<<	<<
	CP 2017	70.171.360	70.171.360	70.171.360	70.171.360	70.171.360	70.171.360	70.171.360	70.171.360
	CS	70.171.360	<<	70.171.360	<<	70.171.360	<<	70.171.360	70.171.360
	CP 2018	53.309.513	<<	53.309.513	<<	53.309.513	<<	53.309.513	53.309.513
	CS	53.309.513	<<	53.309.513	<<	53.309.513	<<	53.309.513	53.309.513
	CP 2019	54.171.360	<<	54.171.360	<<	54.171.360	<<	54.171.360	54.171.360
CS	54.171.360	<<	54.171.360	<<	54.171.360	<<	54.171.360	54.171.360	
Spese correnti	RS 2017	<<	<<	<<	<<	<<	<<	<<	<<
	CP 2017	70.171.360	70.171.360	70.171.360	70.171.360	70.171.360	70.171.360	70.171.360	70.171.360
	CS	70.171.360	<<	70.171.360	<<	70.171.360	<<	70.171.360	70.171.360
	CP 2018	53.309.513	<<	53.309.513	<<	53.309.513	<<	53.309.513	53.309.513
	CS	53.309.513	<<	53.309.513	<<	53.309.513	<<	53.309.513	53.309.513
	CP 2019	54.171.360	<<	54.171.360	<<	54.171.360	<<	54.171.360	54.171.360
CS	54.171.360	<<	54.171.360	<<	54.171.360	<<	54.171.360	54.171.360	
Contributo alla ristrutturazione industriale dell'Istituto Poligrafico e Zecca dello Stato S.p.A.	RS 2017	<<	<<	<<	<<	<<	<<	<<	<<
	CP 2017	32.817.000	32.817.000	32.817.000	32.817.000	32.817.000	32.817.000	32.817.000	32.817.000
	CS	32.817.000	<<	32.817.000	<<	32.817.000	<<	32.817.000	32.817.000
	CP 2018	32.817.000	<<	32.817.000	<<	32.817.000	<<	32.817.000	32.817.000
	CS	32.817.000	<<	32.817.000	<<	32.817.000	<<	32.817.000	32.817.000
	CP 2019	32.817.000	<<	32.817.000	<<	32.817.000	<<	32.817.000	32.817.000
CS	32.817.000	<<	32.817.000	<<	32.817.000	<<	32.817.000	32.817.000	
Spese in conto capitale	RS 2017	<<	<<	<<	<<	<<	<<	<<	<<
	CP 2017	32.817.000	32.817.000	32.817.000	32.817.000	32.817.000	32.817.000	32.817.000	32.817.000
	CS	32.817.000	<<	32.817.000	<<	32.817.000	<<	32.817.000	32.817.000
	CP 2018	32.817.000	<<	32.817.000	<<	32.817.000	<<	32.817.000	32.817.000
	CS	32.817.000	<<	32.817.000	<<	32.817.000	<<	32.817.000	32.817.000
	CP 2019	32.817.000	<<	32.817.000	<<	32.817.000	<<	32.817.000	32.817.000
CS	32.817.000	<<	32.817.000	<<	32.817.000	<<	32.817.000	32.817.000	



MINISTERO DELL'ECONOMIA E DELLE FINANZE
BILANCIO PER AZIONI

(in Euro)

Missione Programma Azione Titolo	Disegno di Legge di Bilancio Sezione II più precedenti note di variazioni	Effetti finanziari Disegno di Legge di Bilancio Sezione I più precedenti note di variazioni	Disegno di Legge di Bilancio Integrato (Sez. I + Sez. II) più precedenti note di variazioni	Sezione II Variazioni che si propongono	Sezione II Previsioni risultanti dopo la presente nota	Sezione I Variazioni che si propongono	Sezione I Previsioni risultanti dopo la presente nota	Bilancio Integrato (Sez. I + Sez. II) Previsioni risultanti dopo la presente nota	020/701/134	
Sistema statistico nazionale (SISTAN)	RS	37.133.063	37.133.063	<<	37.133.063	<<	<<	37.133.063	<<	<<
	CP 2017	183.068.691	<<	183.068.691	<<	<<	<<	183.068.691	<<	<<
	CS	183.068.691	<<	183.068.691	<<	<<	<<	183.068.691	<<	<<
	CP 2018	181.715.229	<<	181.715.229	<<	<<	<<	181.715.229	<<	<<
	CS	181.715.229	<<	181.715.229	<<	<<	<<	181.715.229	<<	<<
	CP 2019	181.882.568	<<	181.882.568	<<	<<	<<	181.882.568	<<	<<
Spese correnti	RS	37.133.063	37.133.063	<<	37.133.063	<<	<<	37.133.063	<<	<<
	CP 2017	183.068.691	<<	183.068.691	<<	<<	<<	183.068.691	<<	<<
	CS	183.068.691	<<	183.068.691	<<	<<	<<	183.068.691	<<	<<
	CP 2018	181.715.229	<<	181.715.229	<<	<<	<<	181.715.229	<<	<<
	CS	181.715.229	<<	181.715.229	<<	<<	<<	181.715.229	<<	<<
	CP 2019	181.882.568	<<	181.882.568	<<	<<	<<	181.882.568	<<	<<
Rappresentanza negoziale delle pubbliche amministrazioni	RS	<<	<<	<<	<<	<<	<<	<<	<<	<<
	CP 2017	3.610.868	<<	3.610.868	<<	<<	<<	3.610.868	<<	<<
	CS	3.610.868	<<	3.610.868	<<	<<	<<	3.610.868	<<	<<
	CP 2018	3.589.065	<<	3.589.065	<<	<<	<<	3.589.065	<<	<<
	CS	3.589.065	<<	3.589.065	<<	<<	<<	3.589.065	<<	<<
	CP 2019	3.576.486	<<	3.576.486	<<	<<	<<	3.576.486	<<	<<
Spese correnti	RS	<<	<<	<<	<<	<<	<<	<<	<<	<<
	CP 2017	3.610.868	<<	3.610.868	<<	<<	<<	3.610.868	<<	<<
	CS	3.610.868	<<	3.610.868	<<	<<	<<	3.610.868	<<	<<
	CP 2018	3.589.065	<<	3.589.065	<<	<<	<<	3.589.065	<<	<<
	CS	3.589.065	<<	3.589.065	<<	<<	<<	3.589.065	<<	<<
	CP 2019	3.576.486	<<	3.576.486	<<	<<	<<	3.576.486	<<	<<




MINISTERO DELL'ECONOMIA E DELLE FINANZE
BILANCIO PER AZIONI

(in Euro)

020/701/135

Missione Programma Azione Titolo	Disegno di Legge di Bilancio Sezione II più precedenti note di variazioni	Effetti finanziari Disegno di Legge di Bilancio Sezione I più precedenti note di variazioni	Disegno di Legge di Bilancio Integrato (Sez. I + Sez. II) più precedenti note di variazioni	Sezione II Variazioni che si propongono	Sezione II Previsioni risultanti dopo la presente nota	Sezione I Variazioni che si propongono	Sezione I Previsioni risultanti dopo la presente nota	Bilancio Integrato (Sez. I + Sez. II) Previsioni risultanti dopo la presente nota							
									RS	CP 2017	CP 2018	CP 2019	RS	CP 2017	CP 2018
Formazione, ricerca e studi per le pubbliche amministrazioni	RS	<<	<<	<<	<<	<<	<<	<<							
	CP 2017	33.146.845	<<	33.146.845	<<	<<	<<	33.146.845							
	CS	33.146.845	<<	33.146.845	<<	<<	<<	33.146.845							
	CP 2018	33.042.626	<<	33.042.626	<<	<<	<<	33.042.626							
	CS	33.042.626	<<	33.042.626	<<	<<	<<	33.042.626							
	CP 2019	33.128.251	<<	33.128.251	<<	<<	<<	33.128.251							
	CS	33.128.251	<<	33.128.251	<<	<<	<<	33.128.251							
	RS	<<	<<	<<	<<	<<	<<	<<							
	CP 2017	31.433.112	<<	31.433.112	<<	<<	<<	31.433.112							
CS	31.433.112	<<	31.433.112	<<	<<	<<	31.433.112								
Spese correnti	CP 2018	31.328.893	<<	31.328.893	<<	<<	<<	31.328.893							
	CS	31.328.893	<<	31.328.893	<<	<<	<<	31.328.893							
	CP 2019	31.414.518	<<	31.414.518	<<	<<	<<	31.414.518							
	CS	31.414.518	<<	31.414.518	<<	<<	<<	31.414.518							
	RS	<<	<<	<<	<<	<<	<<	<<							
	CP 2017	1.713.733	<<	1.713.733	<<	<<	<<	1.713.733							
	CS	1.713.733	<<	1.713.733	<<	<<	<<	1.713.733							
	CP 2018	1.713.733	<<	1.713.733	<<	<<	<<	1.713.733							
	CS	1.713.733	<<	1.713.733	<<	<<	<<	1.713.733							
Spese in conto capitale	CP 2019	1.713.733	<<	1.713.733	<<	<<	<<	1.713.733							
	CS	1.713.733	<<	1.713.733	<<	<<	<<	1.713.733							
	RS	<<	<<	<<	<<	<<	<<	<<							
	CP 2017	4.268.826	<<	4.268.826	<<	<<	<<	4.268.826							
	CS	4.268.826	<<	4.268.826	<<	<<	<<	4.268.826							
	CP 2018	4.229.355	<<	4.229.355	<<	<<	<<	4.229.355							
	CS	4.229.355	<<	4.229.355	<<	<<	<<	4.229.355							
	CP 2019	4.268.826	<<	4.268.826	<<	<<	<<	4.268.826							
	CS	4.268.826	<<	4.268.826	<<	<<	<<	4.268.826							
Commissione per la valutazione, la trasparenza e l'integrità delle amministrazioni pubbliche	RS	<<	<<	<<	<<	<<	<<	<<							
	CP 2017	4.268.826	<<	4.268.826	<<	<<	<<	4.268.826							
	CS	4.268.826	<<	4.268.826	<<	<<	<<	4.268.826							
	CP 2018	4.229.355	<<	4.229.355	<<	<<	<<	4.229.355							
	CS	4.229.355	<<	4.229.355	<<	<<	<<	4.229.355							
	CP 2019	4.268.826	<<	4.268.826	<<	<<	<<	4.268.826							
	CS	4.268.826	<<	4.268.826	<<	<<	<<	4.268.826							



MINISTERO DELL'ECONOMIA E DELLE FINANZE
BILANCIO PER AZIONI

(in Euro)

020/701/136


Missione Programma Azione Titolo	Disegno di Legge di Bilancio Sezione II più precedenti note di variazioni	Effetti finanziari Disegno di Legge di Bilancio Sezione I più precedenti note di variazioni	Disegno di Legge di Bilancio Integrato (Sez. I + Sez. II) più precedenti note di variazioni	Sezione II Variazioni che si propongono	Sezione II Previsioni risultanti dopo la presente nota	Sezione I Variazioni che si propongono	Sezione I Previsioni risultanti dopo la presente nota	Bilancio Integrato (Sez. I + Sez. II) Previsioni risultanti dopo la presente nota							
									RS	CP 2017	CP 2018	CP 2019	RS	CP 2017	CP 2018
Spese correnti	<<	<<	<<	<<	<<	<<	<<	<<							
	4.268.826	4.268.826	4.268.826	4.268.826	4.268.826	4.268.826	4.268.826	4.268.826							
	4.268.826	4.268.826	4.268.826	4.268.826	4.268.826	4.268.826	4.268.826	4.268.826							
	4.229.355	4.229.355	4.229.355	4.229.355	4.229.355	4.229.355	4.229.355	4.229.355							
	4.229.355	4.229.355	4.229.355	4.229.355	4.229.355	4.229.355	4.229.355	4.229.355							
	4.268.826	4.268.826	4.268.826	4.268.826	4.268.826	4.268.826	4.268.826	4.268.826							
	4.268.826	4.268.826	4.268.826	4.268.826	4.268.826	4.268.826	4.268.826	4.268.826							
	80.577	80.577	80.577	80.577	80.577	80.577	80.577	80.577							
	521.086	521.086	521.086	521.086	521.086	521.086	521.086	521.086							
Supporto alla gestione amministrativa dei servizi generali per le amministrazioni pubbliche	521.086	521.086	521.086	521.086	521.086	521.086	521.086	521.086							
	520.240	520.240	520.240	520.240	520.240	520.240	520.240	520.240							
	520.240	520.240	520.240	520.240	520.240	520.240	520.240	520.240							
	521.090	521.090	521.090	521.090	521.090	521.090	521.090	521.090							
	521.090	521.090	521.090	521.090	521.090	521.090	521.090	521.090							
	17.605	17.605	17.605	17.605	17.605	17.605	17.605	17.605							
	392.363	392.363	392.363	392.363	392.363	392.363	392.363	392.363							
	392.363	392.363	392.363	392.363	392.363	392.363	392.363	392.363							
	391.517	391.517	391.517	391.517	391.517	391.517	391.517	391.517							
Spese correnti	391.517	391.517	391.517	391.517	391.517	391.517	391.517	391.517							
	392.367	392.367	392.367	392.367	392.367	392.367	392.367	392.367							
	392.367	392.367	392.367	392.367	392.367	392.367	392.367	392.367							
	62.972	62.972	62.972	62.972	62.972	62.972	62.972	62.972							
	128.723	128.723	128.723	128.723	128.723	128.723	128.723	128.723							
	128.723	128.723	128.723	128.723	128.723	128.723	128.723	128.723							
	128.723	128.723	128.723	128.723	128.723	128.723	128.723	128.723							
	128.723	128.723	128.723	128.723	128.723	128.723	128.723	128.723							
	128.723	128.723	128.723	128.723	128.723	128.723	128.723	128.723							
Spese in conto capitale	128.723	128.723	128.723	128.723	128.723	128.723	128.723	128.723							
	128.723	128.723	128.723	128.723	128.723	128.723	128.723	128.723							
	128.723	128.723	128.723	128.723	128.723	128.723	128.723	128.723							
	128.723	128.723	128.723	128.723	128.723	128.723	128.723	128.723							
	128.723	128.723	128.723	128.723	128.723	128.723	128.723	128.723							
	128.723	128.723	128.723	128.723	128.723	128.723	128.723	128.723							
	128.723	128.723	128.723	128.723	128.723	128.723	128.723	128.723							
	128.723	128.723	128.723	128.723	128.723	128.723	128.723	128.723							
	128.723	128.723	128.723	128.723	128.723	128.723	128.723	128.723							



MINISTERO DELL'ECONOMIA E DELLE FINANZE
BILANCIO PER AZIONI

(in Euro)


Missione Programma Azione Titolo	Disegno di Legge di Bilancio Sezione II più precedenti note di variazioni	Effetti finanziari Disegno di Legge di Bilancio Sezione I più precedenti note di variazioni	Disegno di Legge di Bilancio Integrato (Sez. I + Sez. II) più precedenti note di variazioni	Sezione II Variazioni che si propongono	Sezione II Previsioni risultanti dopo la presente nota	Sezione I Variazioni che si propongono	Sezione I Previsioni risultanti dopo la presente nota	Bilancio Integrato (Sez. I + Sez. II) Previsioni risultanti dopo la presente nota	020/701/137
Agenzia per l'Italia Digitale	RS	<<	<<	<<	<<	<<	<<	<<	
	CP 2017	14.673.949	6.000.000	20.673.949	<<	<<	6.000.000	20.673.949	
	CS	14.673.949	6.000.000	20.673.949	<<	<<	6.000.000	20.673.949	
	CP 2018	14.526.547	15.079.548	29.606.095	<<	<<	<<	15.079.548	
	CS	14.526.547	15.079.548	29.606.095	<<	<<	<<	15.079.548	
	CP 2019	14.632.274	-5.000.000	9.632.274	<<	<<	<<	-5.000.000	
	CS	14.632.274	-5.000.000	9.632.274	<<	<<	-5.000.000	9.632.274	
Spese correnti	RS	<<	<<	<<	<<	<<	<<	<<	
	CP 2017	14.673.949	6.000.000	20.673.949	<<	<<	6.000.000	20.673.949	
	CS	14.673.949	6.000.000	20.673.949	<<	<<	6.000.000	20.673.949	
	CP 2018	14.526.547	15.079.548	29.606.095	<<	<<	<<	15.079.548	
	CS	14.526.547	15.079.548	29.606.095	<<	<<	<<	15.079.548	
	CP 2019	14.632.274	-5.000.000	9.632.274	<<	<<	<<	-5.000.000	
	CS	14.632.274	-5.000.000	9.632.274	<<	<<	-5.000.000	9.632.274	
AZIONE MECCANOGRAFICA	RS	<<	<<	<<	<<	<<	<<	<<	
	CP 2017	<<	<<	<<	<<	<<	<<	<<	
	CS	<<	<<	<<	<<	<<	<<	<<	
	CP 2018	<<	<<	<<	<<	<<	<<	<<	
	CS	<<	<<	<<	<<	<<	<<	<<	
	CP 2019	<<	<<	<<	<<	<<	<<	<<	
	CS	<<	<<	<<	<<	<<	<<	<<	
Spese correnti	RS	<<	<<	<<	<<	<<	<<	<<	
	CP 2017	<<	<<	<<	<<	<<	<<	<<	
	CS	<<	<<	<<	<<	<<	<<	<<	
	CP 2018	<<	<<	<<	<<	<<	<<	<<	
	CS	<<	<<	<<	<<	<<	<<	<<	
	CP 2019	<<	<<	<<	<<	<<	<<	<<	
	CS	<<	<<	<<	<<	<<	<<	<<	



MINISTERO DELL'ECONOMIA E DELLE FINANZE
BILANCIO PER AZIONI


(in Euro)

Missione Programma Azione Titolo	Disegno di Legge di Bilancio Sezione II più precedenti note di variazioni	Effetti finanziari Disegno di Legge di Bilancio Sezione I più precedenti note di variazioni	Disegno di Legge di Bilancio Integrato (Sez. I + Sez. II) più precedenti note di variazioni	Sezione II Variazioni che si propongono	Sezione II Previsioni risultanti dopo la presente nota	Sezione I Variazioni che si propongono	Sezione I Previsioni risultanti dopo la presente nota	Bilancio Integrato (Sez. I + Sez. II) Previsioni risultanti dopo la presente nota	020/701/138
22.4 Rappresentanza, difesa in giudizio e consulenza legale in favore delle Amministrazioni dello Stato e degli enti autorizzati (32.5)	RS	1.815.449	1.815.449	<<	1.815.449	<<	<<	1.815.449	
	CP 2017	131.244.454	<<	131.244.454	<<	<<	<<	131.244.454	
	CS	131.244.454	<<	131.244.454	<<	<<	<<	131.244.454	
	CP 2018	132.674.628	<<	132.674.628	<<	132.674.628	<<	132.674.628	
	CS	132.674.628	<<	132.674.628	<<	132.674.628	<<	132.674.628	
	CP 2019	130.681.352	<<	130.681.352	<<	130.681.352	<<	130.681.352	
	CS	130.681.352	<<	130.681.352	<<	<<	<<	130.681.352	
Spese di personale per il programma	RS	<<	<<	<<	<<	<<	<<	<<	
	CP 2017	115.609.670	<<	115.609.670	<<	<<	<<	115.609.670	
	CS	115.609.670	<<	115.609.670	<<	<<	<<	115.609.670	
	CP 2018	117.091.495	<<	117.091.495	<<	<<	<<	117.091.495	
	CS	117.091.495	<<	117.091.495	<<	<<	<<	117.091.495	
	CP 2019	115.021.958	<<	115.021.958	<<	115.021.958	<<	115.021.958	
	CS	115.021.958	<<	115.021.958	<<	<<	<<	115.021.958	
Spese correnti	RS	<<	<<	<<	<<	<<	<<	<<	
	CP 2017	115.609.670	<<	115.609.670	<<	<<	<<	115.609.670	
	CS	115.609.670	<<	115.609.670	<<	<<	<<	115.609.670	
	CP 2018	117.091.495	<<	117.091.495	<<	<<	<<	117.091.495	
	CS	117.091.495	<<	117.091.495	<<	<<	<<	117.091.495	
	CP 2019	115.021.958	<<	115.021.958	<<	115.021.958	<<	115.021.958	
	CS	115.021.958	<<	115.021.958	<<	<<	<<	115.021.958	
Rappresentanza e difesa in giudizio e consulenza legale e pareri	RS	1.815.449	1.815.449	<<	1.815.449	<<	<<	1.815.449	
	CP 2017	15.634.784	<<	15.634.784	<<	<<	<<	15.634.784	
	CS	15.634.784	<<	15.634.784	<<	<<	<<	15.634.784	
	CP 2018	15.583.133	<<	15.583.133	<<	<<	<<	15.583.133	
	CS	15.583.133	<<	15.583.133	<<	<<	<<	15.583.133	
	CP 2019	15.659.394	<<	15.659.394	<<	15.659.394	<<	15.659.394	
	CS	15.659.394	<<	15.659.394	<<	<<	<<	15.659.394	



MINISTERO DELL'ECONOMIA E DELLE FINANZE
BILANCIO PER AZIONI


Missione Programma Azione Titolo	(in Euro)									
	Disegno di Legge di Bilancio Sezione II più precedenti note di variazioni	Effetti finanziari Disegno di Legge di Bilancio Sezione I più precedenti note di variazioni	Disegno di Legge di Bilancio Integrato (Sez. I + Sez. II) più precedenti note di variazioni	Sezione II Variazioni che si propongono	Sezione II Previsioni risultanti dopo la presente nota	Sezione I Variazioni che si propongono	Sezione I Previsioni risultanti dopo la presente nota	Bilancio Integrato (Sez. I + Sez. II) Previsioni risultanti dopo la presente nota	020/701/139	
Spese correnti	RS	486.560	486.560	<<	486.560	<<	<<	486.560	<<	<<
	CP 2017	14.062.028	<<	14.062.028	<<	<<	<<	14.062.028	<<	<<
	CS	14.062.028	<<	14.062.028	<<	<<	<<	14.062.028	<<	<<
	CP 2018	14.010.377	<<	14.010.377	<<	<<	<<	14.010.377	<<	<<
	CS	14.010.377	<<	14.010.377	<<	<<	<<	14.010.377	<<	<<
	CP 2019	14.086.638	<<	14.086.638	<<	<<	<<	14.086.638	<<	<<
Spese in conto capitale	CS	14.086.638	<<	14.086.638	<<	<<	<<	14.086.638	<<	<<
	RS	1.328.889	<<	1.328.889	<<	<<	<<	1.328.889	<<	<<
	CP 2017	1.572.756	<<	1.572.756	<<	<<	<<	1.572.756	<<	<<
	CS	1.572.756	<<	1.572.756	<<	<<	<<	1.572.756	<<	<<
	CP 2018	1.572.756	<<	1.572.756	<<	<<	<<	1.572.756	<<	<<
	CS	1.572.756	<<	1.572.756	<<	<<	<<	1.572.756	<<	<<
AZIONE MECCANOGRAFICA	CP 2019	1.572.756	<<	1.572.756	<<	<<	<<	1.572.756	<<	<<
	CS	1.572.756	<<	1.572.756	<<	<<	<<	1.572.756	<<	<<
	RS	<<	<<	<<	<<	<<	<<	<<	<<	<<
	CP 2017	<<	<<	<<	<<	<<	<<	<<	<<	<<
	CS	<<	<<	<<	<<	<<	<<	<<	<<	<<
	CP 2018	<<	<<	<<	<<	<<	<<	<<	<<	<<
Spese correnti	CS	<<	<<	<<	<<	<<	<<	<<	<<	<<
	CP 2019	<<	<<	<<	<<	<<	<<	<<	<<	<<
	RS	<<	<<	<<	<<	<<	<<	<<	<<	<<
	CP 2017	<<	<<	<<	<<	<<	<<	<<	<<	<<
	CS	<<	<<	<<	<<	<<	<<	<<	<<	<<
	CP 2018	<<	<<	<<	<<	<<	<<	<<	<<	<<
Spese correnti	CS	<<	<<	<<	<<	<<	<<	<<	<<	<<
	CP 2019	<<	<<	<<	<<	<<	<<	<<	<<	<<
	RS	<<	<<	<<	<<	<<	<<	<<	<<	<<
	CP 2017	<<	<<	<<	<<	<<	<<	<<	<<	<<
	CS	<<	<<	<<	<<	<<	<<	<<	<<	<<
	CP 2018	<<	<<	<<	<<	<<	<<	<<	<<	<<



MINISTERO DELL'ECONOMIA E DELLE FINANZE
BILANCIO PER AZIONI

(in Euro)

Missione Programma Azione Titolo	Disegno di Legge di Bilancio Sezione II più precedenti note di variazioni	Effetti finanziari Disegno di Legge di Bilancio Sezione I più precedenti note di variazioni	Disegno di Legge di Bilancio Integrato (Sez. I + Sez. II) più precedenti note di variazioni	Sezione II Variazioni che si propongono	Sezione II Previsioni risultanti dopo la presente nota	Sezione I Variazioni che si propongono	Sezione I Previsioni risultanti dopo la presente nota	Bilancio Integrato (Sez. I + Sez. II) Previsioni risultanti dopo la presente nota	020/701/140	
22.5 Servizi per le pubbliche amministrazioni nell'area degli acquisti e del trattamento economico del personale (32.7)	RS	38.473.847	38.473.847	<<	38.473.847	<<	<<	38.473.847		
	CP 2017	104.964.754	3.000.000	107.964.754	<<	104.964.754	<<	107.964.754	3.000.000	116.093.542
	CS	113.093.542	3.000.000	116.093.542	<<	113.093.542	<<	116.093.542	3.000.000	119.093.542
	CP 2018	102.551.453	7.000.000	109.551.453	<<	102.551.453	<<	109.551.453	7.000.000	116.551.453
	CS	105.697.553	7.000.000	112.697.553	<<	105.697.553	<<	112.697.553	7.000.000	119.697.553
	CP 2019	103.620.259	7.000.000	110.620.259	<<	103.620.259	<<	110.620.259	7.000.000	117.620.259
	CS	106.766.359	7.000.000	113.766.359	<<	106.766.359	<<	113.766.359	7.000.000	120.766.359
Spese di personale per il programma	RS	37.542	37.542	<<	37.542	<<	<<	37.542		
	CP 2017	7.573.559	<<	7.573.559	<<	7.573.559	<<	7.573.559	<<	7.573.559
	CS	7.573.559	<<	7.573.559	<<	7.573.559	<<	7.573.559	<<	7.573.559
	CP 2018	7.311.865	<<	7.311.865	<<	7.311.865	<<	7.311.865	<<	7.311.865
	CS	7.311.865	<<	7.311.865	<<	7.311.865	<<	7.311.865	<<	7.311.865
	CP 2019	7.229.064	<<	7.229.064	<<	7.229.064	<<	7.229.064	<<	7.229.064
	CS	7.229.064	<<	7.229.064	<<	7.229.064	<<	7.229.064	<<	7.229.064
Spese correnti	RS	37.542	37.542	<<	37.542	<<	<<	37.542		
	CP 2017	7.573.559	<<	7.573.559	<<	7.573.559	<<	7.573.559	<<	7.573.559
	CS	7.573.559	<<	7.573.559	<<	7.573.559	<<	7.573.559	<<	7.573.559
	CP 2018	7.311.865	<<	7.311.865	<<	7.311.865	<<	7.311.865	<<	7.311.865
	CS	7.311.865	<<	7.311.865	<<	7.311.865	<<	7.311.865	<<	7.311.865
	CP 2019	7.229.064	<<	7.229.064	<<	7.229.064	<<	7.229.064	<<	7.229.064
	CS	7.229.064	<<	7.229.064	<<	7.229.064	<<	7.229.064	<<	7.229.064
Razionalizzazione degli acquisti della Pubblica amministrazione (e procurement)	RS	30.296.326	30.296.326	<<	30.296.326	<<	<<	30.296.326		
	CP 2017	61.042.558	3.000.000	64.042.558	<<	61.042.558	<<	64.042.558	3.000.000	67.042.558
	CS	66.025.246	3.000.000	69.025.246	<<	66.025.246	<<	69.025.246	3.000.000	72.025.246
	CP 2018	59.082.078	7.000.000	66.082.078	<<	59.082.078	<<	66.082.078	7.000.000	73.082.078
	CS	59.082.078	7.000.000	66.082.078	<<	59.082.078	<<	66.082.078	7.000.000	73.082.078
	CP 2019	60.042.558	7.000.000	67.042.558	<<	60.042.558	<<	67.042.558	7.000.000	74.042.558
	CS	60.042.558	7.000.000	67.042.558	<<	60.042.558	<<	67.042.558	7.000.000	74.042.558



MINISTERO DELL'ECONOMIA E DELLE FINANZE
BILANCIO PER AZIONI

(in Euro)

Missione Programma Azione Titolo	Disegno di Legge di Bilancio Sezione II più precedenti note di variazioni	Effetti finanziari Disegno di Legge di Bilancio Sezione I più precedenti note di variazioni	Disegno di Legge di Bilancio Integrato (Sez. I + Sez. II) più precedenti note di variazioni	Sezione II Variazioni che si propongono	Sezione II Previsioni risultanti dopo la presente nota	Sezione I Variazioni che si propongono	Sezione I Previsioni risultanti dopo la presente nota	Bilancio Integrato (Sez. I + Sez. II) Previsioni risultanti dopo la presente nota	020/701/141
Spese correnti	RS	28.328.638	28.328.638	<<	28.328.638	<<	<<	28.328.638	
	CP 2017	56.370.922	3.000.000	<<	59.370.922	<<	3.000.000	59.370.922	
	CS	59.385.922	3.000.000	<<	62.385.922	<<	3.000.000	62.385.922	
	CP 2018	54.410.442	7.000.000	<<	61.410.442	<<	7.000.000	61.410.442	
	CS	54.410.442	7.000.000	<<	61.410.442	<<	7.000.000	61.410.442	
	CP 2019	55.370.922	7.000.000	<<	62.370.922	<<	7.000.000	62.370.922	
CS	55.370.922	7.000.000	<<	62.370.922	<<	7.000.000	62.370.922		
Spese in conto capitale	RS	1.967.688		<<	1.967.688	<<		1.967.688	
	CP 2017	4.671.636	<<	<<	4.671.636	<<	<<	4.671.636	
	CS	6.639.324	<<	<<	6.639.324	<<	<<	6.639.324	
	CP 2018	4.671.636	<<	<<	4.671.636	<<	<<	4.671.636	
	CS	4.671.636	<<	<<	4.671.636	<<	<<	4.671.636	
	CP 2019	4.671.636	<<	<<	4.671.636	<<	<<	4.671.636	
CS	4.671.636	<<	<<	4.671.636	<<	<<	4.671.636		
Gestione centralizzata delle retribuzioni delle amministrazioni pubbliche (NoIPA)	RS	6.074.716		<<	6.074.716	<<		6.074.716	
	CP 2017	4.320.985	<<	<<	4.320.985	<<	<<	4.320.985	
	CS	7.467.085	<<	<<	7.467.085	<<	<<	7.467.085	
	CP 2018	4.313.554	<<	<<	4.313.554	<<	<<	4.313.554	
	CS	7.459.654	<<	<<	7.459.654	<<	<<	7.459.654	
	CP 2019	4.320.985	<<	<<	4.320.985	<<	<<	4.320.985	
CS	7.467.085	<<	<<	7.467.085	<<	<<	7.467.085		
Spese correnti	RS	139.042		<<	139.042	<<		139.042	
	CP 2017	467.085	<<	<<	467.085	<<	<<	467.085	
	CS	467.085	<<	<<	467.085	<<	<<	467.085	
	CP 2018	459.654	<<	<<	459.654	<<	<<	459.654	
	CS	459.654	<<	<<	459.654	<<	<<	459.654	
	CP 2019	467.085	<<	<<	467.085	<<	<<	467.085	
CS	467.085	<<	<<	467.085	<<	<<	467.085		



MINISTERO DELL'ECONOMIA E DELLE FINANZE
BILANCIO PER AZIONI

(in Euro)

Missione Programma Azione Titolo	Disegno di Legge di Bilancio Sezione II più precedenti note di variazioni	Effetti finanziari Disegno di Legge di Bilancio Sezione I più precedenti note di variazioni	Disegno di Legge di Bilancio Integrato (Sez. I + Sez. II) più precedenti note di variazioni	Sezione II Variazioni che si propongono	Sezione II Previsioni risultanti dopo la presente nota	Sezione I Variazioni che si propongono	Sezione I Previsioni risultanti dopo la presente nota	Bilancio Integrato (Sez. I + Sez. II) Previsioni risultanti dopo la presente nota	020/701/142	
									RS	CP
Spese in conto capitale	RS	5.935.674	5.935.674	<<	5.935.674	<<	<<	5.935.674	<<	<<
	CP 2017	3.853.900	<<	3.853.900	<<	<<	<<	3.853.900	<<	<<
	CS	7.000.000	<<	7.000.000	<<	<<	<<	7.000.000	<<	<<
	CP 2018	3.853.900	<<	3.853.900	<<	<<	<<	3.853.900	<<	<<
	CS	7.000.000	<<	7.000.000	<<	<<	<<	7.000.000	<<	<<
	CP 2019	3.853.900	<<	3.853.900	<<	<<	<<	3.853.900	<<	<<
Approvvigionamento di stampati comuni, pubblicazioni ufficiali, Gazzetta ufficiale e altri prodotti cartotecnici forniti dall'Istituto Poligrafico e Zecca dello Stato S.p.A. e relative attività di vigilanza e controllo	RS	<<	<<	<<	<<	<<	<<	<<	<<	<<
	CP 2017	12.027.652	<<	12.027.652	<<	<<	<<	12.027.652	<<	<<
	CS	12.027.652	<<	12.027.652	<<	<<	<<	12.027.652	<<	<<
	CP 2018	11.843.956	<<	11.843.956	<<	<<	<<	11.843.956	<<	<<
	CS	11.843.956	<<	11.843.956	<<	<<	<<	11.843.956	<<	<<
	CP 2019	12.027.652	<<	12.027.652	<<	<<	<<	12.027.652	<<	<<
Spese correnti	RS	<<	<<	<<	<<	<<	<<	<<	<<	<<
	CP 2017	11.851.595	<<	11.851.595	<<	<<	<<	11.851.595	<<	<<
	CS	11.851.595	<<	11.851.595	<<	<<	<<	11.851.595	<<	<<
	CP 2018	11.658.197	<<	11.658.197	<<	<<	<<	11.658.197	<<	<<
	CS	11.658.197	<<	11.658.197	<<	<<	<<	11.658.197	<<	<<
	CP 2019	11.831.655	<<	11.831.655	<<	<<	<<	11.831.655	<<	<<
Rimborso passività finanziarie	RS	<<	<<	<<	<<	<<	<<	<<	<<	<<
	CP 2017	176.057	<<	176.057	<<	<<	<<	176.057	<<	<<
	CS	176.057	<<	176.057	<<	<<	<<	176.057	<<	<<
	CP 2018	185.759	<<	185.759	<<	<<	<<	185.759	<<	<<
	CS	185.759	<<	185.759	<<	<<	<<	185.759	<<	<<
	CP 2019	195.997	<<	195.997	<<	<<	<<	195.997	<<	<<
CS	195.997	<<	195.997	<<	<<	<<	195.997	<<	<<	



MINISTERO DELL'ECONOMIA E DELLE FINANZE
BILANCIO PER AZIONI

(in Euro)

Missione Programma Azione Titolo	Disegno di Legge di Bilancio Sezione II più precedenti note di variazioni	Effetti finanziari Disegno di Legge di Bilancio Sezione I più precedenti note di variazioni	Disegno di Legge di Bilancio Integrato (Sez. I + Sez. II) più precedenti note di variazioni	Sezione II Variazioni che si propongono	Sezione II Previsioni risultanti dopo la presente nota	Sezione I Variazioni che si propongono	Sezione I Previsioni risultanti dopo la presente nota	Bilancio Integrato (Sez. I + Sez. II) Previsioni risultanti dopo la presente nota	020/701/144	
									RS	CP
23. Fondi da ripartire (33)	RS	1.033.797.852	1.033.797.852	<<	1.033.797.852			1.033.797.852		
	CP 2017	11.947.111.892	709.600.000	12.656.711.892	-92.250.000	-317.380.000	392.220.000	12.247.081.892		
	CS	18.867.111.892	709.600.000	19.576.711.892	-92.250.000	-317.380.000	392.220.000	19.167.081.892		
	CP 2018	11.657.892.848	2.794.100.000	14.451.992.848	-3.250.000	-355.050.000	2.439.050.000	14.093.692.848		
	CS	18.657.892.848	1.694.100.000	20.351.992.848	-3.250.000	-355.050.000	1.339.050.000	19.993.692.848		
	CP 2019	10.639.190.308	4.109.600.000	14.748.790.308	-3.250.000	-373.348.000	3.736.252.000	14.372.192.308		
CS	16.839.190.308	4.109.600.000	20.948.790.308	-3.250.000	-373.348.000	3.736.252.000	20.572.192.308			
23.1 Fondi da assegnare (33.1)	RS	1.033.797.852	1.033.797.852	<<	1.033.797.852			1.033.797.852		
	CP 2017	6.906.473.962	459.600.000	7.366.073.962	-91.750.000	-243.060.000	216.540.000	7.031.263.962		
	CS	6.906.473.962	459.600.000	7.366.073.962	-91.750.000	-243.060.000	216.540.000	7.031.263.962		
	CP 2018	6.601.072.656	2.344.100.000	8.945.172.656	-1.750.000	-241.730.000	2.102.370.000	8.701.692.656		
	CS	6.601.072.656	1.244.100.000	7.845.172.656	-1.750.000	-241.730.000	1.002.370.000	7.601.692.656		
	CP 2019	5.624.640.116	3.609.600.000	9.234.240.116	-1.750.000	-245.328.000	3.364.272.000	8.987.162.116		
CS	5.624.640.116	3.609.600.000	9.234.240.116	-1.750.000	-245.328.000	3.364.272.000	8.987.162.116			
Interventi strutturali di politica economica e per la riduzione della pressione fiscale	RS	<<	<<	<<	<<			<<		
	CP 2017	4.463.291.687	-4.260.000.000	203.291.687	<<	-7.810.000	-4.267.810.000	195.481.687		
	CS	4.463.291.687	-4.260.000.000	203.291.687	<<	-7.810.000	-4.267.810.000	195.481.687		
	CP 2018	4.578.423.667	-4.185.500.000	392.923.667	<<	-36.480.000	-4.221.980.000	356.443.667		
	CS	4.578.423.667	-4.185.500.000	392.923.667	<<	-36.480.000	-4.221.980.000	356.443.667		
	CP 2019	3.657.581.668	-3.270.000.000	387.581.668	<<	-53.730.000	-3.323.730.000	333.851.668		
CS	3.657.581.668	-3.270.000.000	387.581.668	<<	-53.730.000	-3.323.730.000	333.851.668			
Spese correnti	RS	<<	<<	<<	<<			<<		
	CP 2017	4.463.291.687	-4.260.000.000	203.291.687	<<	-7.810.000	-4.267.810.000	195.481.687		
	CS	4.463.291.687	-4.260.000.000	203.291.687	<<	-7.810.000	-4.267.810.000	195.481.687		
	CP 2018	4.578.423.667	-4.185.500.000	392.923.667	<<	-36.480.000	-4.221.980.000	356.443.667		
	CS	4.578.423.667	-4.185.500.000	392.923.667	<<	-36.480.000	-4.221.980.000	356.443.667		
	CP 2019	3.657.581.668	-3.270.000.000	387.581.668	<<	-53.730.000	-3.323.730.000	333.851.668		
CS	3.657.581.668	-3.270.000.000	387.581.668	<<	-53.730.000	-3.323.730.000	333.851.668			



MINISTERO DELL'ECONOMIA E DELLE FINANZE
BILANCIO PER AZIONI

(in Euro)

Missione Programma Azione Titolo	Disegno di Legge di Bilancio Sezione II più precedenti note di variazioni	Effetti finanziari Disegno di Legge di Bilancio Sezione I più precedenti note di variazioni	Disegno di Legge di Bilancio Integrato (Sez. I + Sez. II) più precedenti note di variazioni	Sezione II Variazioni che si propongono	Sezione II Previsioni risultanti dopo la presente nota	Sezione I Variazioni che si propongono	Sezione I Previsioni risultanti dopo la presente nota	Bilancio Integrato (Sez. I + Sez. II) Previsioni risultanti dopo la presente nota	020/701/145	
									RS	CP
Fondi da assegnare per esigenze di gestione	RS 2017	20.000.000	20.000.000	<<	20.000.000	-236.050.000	63.950.000	20.000.000	RS	CP
	CP 2017	425.308.452	300.000.000	725.308.452	-80.000.000	345.308.452	63.950.000	409.258.452	CP	CS
	CS 2017	425.308.452	300.000.000	725.308.452	-80.000.000	345.308.452	-236.050.000	409.258.452	CS	CS
	CP 2018	25.223.883	300.000.000	325.223.883	<<	25.223.883	-208.250.000	91.750.000	CP	CS
	CS 2018	25.223.883	300.000.000	325.223.883	<<	25.223.883	-208.250.000	91.750.000	CS	CS
	CP 2019	16.938.415	300.000.000	316.938.415	<<	16.938.415	-194.588.000	105.402.000	CP	CS
CS 2019	16.938.415	300.000.000	316.938.415	<<	16.938.415	-194.588.000	105.402.000	CS	CS	
Spese correnti	RS 2017	<<	<<	<<	<<	<<	<<	<<	RS	CP
	CP 2017	425.308.452	300.000.000	725.308.452	-80.000.000	345.308.452	63.950.000	409.258.452	CP	CS
	CS 2017	425.308.452	300.000.000	725.308.452	-80.000.000	345.308.452	-236.050.000	409.258.452	CS	CS
	CP 2018	25.223.883	300.000.000	325.223.883	<<	25.223.883	-208.250.000	91.750.000	CP	CS
	CS 2018	25.223.883	300.000.000	325.223.883	<<	25.223.883	-208.250.000	91.750.000	CS	CS
	CP 2019	16.938.415	300.000.000	316.938.415	<<	16.938.415	-194.588.000	105.402.000	CP	CS
CS 2019	16.938.415	300.000.000	316.938.415	<<	16.938.415	-194.588.000	105.402.000	CS	CS	
Spese in conto capitale	RS 2017	20.000.000	<<	20.000.000	<<	20.000.000	<<	20.000.000	RS	CP
	CP 2017	<<	<<	<<	<<	<<	<<	<<	CP	CS
	CS 2017	<<	<<	<<	<<	<<	<<	<<	CS	CS
	CP 2018	<<	<<	<<	<<	<<	<<	<<	CP	CS
	CS 2018	<<	<<	<<	<<	<<	<<	<<	CS	CS
	CP 2019	<<	<<	<<	<<	<<	<<	<<	CP	CS
CS 2019	<<	<<	<<	<<	<<	<<	<<	CS	CS	
Fondi da assegnare per il personale	RS 2017	425.253.922	425.253.922	<<	425.253.922	800.000	1.480.800.000	425.253.922	RS	CP
	CP 2017	293.448.649	1.480.000.000	1.773.448.649	-11.750.000	281.698.649	800.000	1.762.498.649	CP	CS
	CS 2017	293.448.649	1.480.000.000	1.773.448.649	-11.750.000	281.698.649	800.000	1.762.498.649	CS	CS
	CP 2018	292.010.834	1.930.000.000	2.222.010.834	-1.750.000	290.260.834	3.000.000	1.933.000.000	CP	CS
	CS 2018	292.010.834	1.930.000.000	2.222.010.834	-1.750.000	290.260.834	3.000.000	1.933.000.000	CS	CS
	CP 2019	293.751.182	1.930.000.000	2.223.751.182	-1.750.000	292.001.182	3.000.000	1.933.000.000	CP	CS
CS 2019	293.751.182	1.930.000.000	2.223.751.182	-1.750.000	292.001.182	3.000.000	1.933.000.000	CS	CS	



MINISTERO DELL'ECONOMIA E DELLE FINANZE
BILANCIO PER AZIONI

(in Euro)

020/701/146

Missione Programma Azione Titolo	Disegno di Legge di Bilancio Sezione II più precedenti note di variazioni	Effetti finanziari Disegno di Legge di Bilancio Sezione I più precedenti note di variazioni	Disegno di Legge di Bilancio Integrato (Sez. I + Sez II) più precedenti note di variazioni	Sezione II Variazioni che si propongono	Sezione II Previsioni risultanti dopo la presente nota	Sezione I Variazioni che si propongono	Sezione I Previsioni risultanti dopo la presente nota	Bilancio Integrato (Sez. I + Sez II) Previsioni risultanti dopo la presente nota			
									RS	CP 2017	CP 2018
Spese correnti	RS	425.253.922	425.253.922	<<	425.253.922	800.000	1.480.800.000	425.253.922			
	CP 2017	293.448.649	1.480.000.000	-11.750.000	281.698.649	800.000	1.480.800.000	1.762.498.649			
	CS	293.448.649	1.480.000.000	-11.750.000	281.698.649	800.000	1.480.800.000	1.762.498.649			
	CP 2018	292.010.834	1.930.000.000	-1.750.000	290.260.834	3.000.000	1.933.000.000	2.223.260.834			
	CS	292.010.834	1.930.000.000	-1.750.000	290.260.834	3.000.000	1.933.000.000	2.223.260.834			
	CP 2019	293.751.182	1.930.000.000	-1.750.000	292.001.182	3.000.000	1.933.000.000	2.225.001.182			
	CS	293.751.182	1.930.000.000	-1.750.000	292.001.182	3.000.000	1.933.000.000	2.225.001.182			
	RS	<<	<<	<<	<<	<<	<<	<<			
	CP 2017	40.044.276	<<	<<	40.044.276	<<	<<	40.044.276			
CS	40.044.276	<<	<<	40.044.276	<<	<<	40.044.276				
Fondi da assegnare per canoni di locazione di immobili pubblici	CP 2018	40.044.276	<<	<<	40.044.276	<<	<<	40.044.276			
	CS	40.044.276	<<	<<	40.044.276	<<	<<	40.044.276			
	CP 2019	40.044.276	<<	<<	40.044.276	<<	<<	40.044.276			
	CS	40.044.276	<<	<<	40.044.276	<<	<<	40.044.276			
	RS	<<	<<	<<	<<	<<	<<	<<			
	CP 2017	40.044.276	<<	<<	40.044.276	<<	<<	40.044.276			
	CS	40.044.276	<<	<<	40.044.276	<<	<<	40.044.276			
	CP 2018	40.044.276	<<	<<	40.044.276	<<	<<	40.044.276			
	CS	40.044.276	<<	<<	40.044.276	<<	<<	40.044.276			
Spese correnti	CP 2019	40.044.276	<<	<<	40.044.276	<<	<<	40.044.276			
	CS	40.044.276	<<	<<	40.044.276	<<	<<	40.044.276			
	RS	<<	<<	<<	<<	<<	<<	<<			
	CP 2017	137.000.000	<<	<<	137.000.000	<<	<<	137.000.000			
	CS	137.000.000	<<	<<	137.000.000	<<	<<	137.000.000			
	CP 2018	129.045.421	<<	<<	129.045.421	<<	<<	129.045.421			
	CS	129.045.421	<<	<<	129.045.421	<<	<<	129.045.421			
	CP 2019	80.000.000	<<	<<	80.000.000	<<	<<	80.000.000			
	CS	80.000.000	<<	<<	80.000.000	<<	<<	80.000.000			
Fondi da assegnare in esito al riaccertamento straordinario dei residui passivi	RS	<<	<<	<<	<<	<<	<<	<<			
	CP 2017	137.000.000	<<	<<	137.000.000	<<	<<	137.000.000			
	CS	137.000.000	<<	<<	137.000.000	<<	<<	137.000.000			
	CP 2018	129.045.421	<<	<<	129.045.421	<<	<<	129.045.421			
	CS	129.045.421	<<	<<	129.045.421	<<	<<	129.045.421			
	CP 2019	80.000.000	<<	<<	80.000.000	<<	<<	80.000.000			
	CS	80.000.000	<<	<<	80.000.000	<<	<<	80.000.000			



MINISTERO DELL'ECONOMIA E DELLE FINANZE
BILANCIO PER AZIONI

(in Euro)


020/701/148

Missione Programma Azione Titolo	Disegno di Legge di Bilancio Sezione II più precedenti note di variazioni	Effetti finanziari Disegno di Legge di Bilancio Sezione I più precedenti note di variazioni	Disegno di Legge di Bilancio Integrato (Sez. I + Sez. II) più precedenti note di variazioni	Sezione II Variazioni che si propongono	Sezione II Previsioni risultanti dopo la presente nota	Sezione I Variazioni che si propongono	Sezione I Previsioni risultanti dopo la presente nota	Bilancio Integrato (Sez. I + Sez. II) Previsioni risultanti dopo la presente nota
Fondi da assegnare per interventi di settore	RS	29.843.592	29.843.592	<<	29.843.592	<<	2.869.600.000	29.843.592
	CP 2017	8.193.278	2.877.793.278	<<	8.193.278	<<	2.869.600.000	2.877.793.278
	CS	8.193.278	2.877.793.278	<<	8.193.278	<<	2.869.600.000	2.877.793.278
	CP 2018	8.193.278	4.127.793.278	<<	8.193.278	<<	4.119.600.000	4.127.793.278
	CS	8.193.278	3.027.793.278	<<	8.193.278	<<	3.019.600.000	3.027.793.278
	CP 2019	8.193.278	4.477.793.278	<<	8.193.278	<<	4.469.600.000	4.477.793.278
CS	8.193.278	4.477.793.278	<<	8.193.278	<<	4.469.600.000	4.477.793.278	
Spese correnti	RS	29.843.592	29.843.592	<<	29.843.592	<<	969.600.000	29.843.592
	CP 2017	8.193.278	977.793.278	<<	8.193.278	<<	969.600.000	977.793.278
	CS	8.193.278	977.793.278	<<	8.193.278	<<	969.600.000	977.793.278
	CP 2018	8.193.278	977.793.278	<<	8.193.278	<<	969.600.000	977.793.278
	CS	8.193.278	977.793.278	<<	8.193.278	<<	969.600.000	977.793.278
	CP 2019	8.193.278	977.793.278	<<	8.193.278	<<	969.600.000	977.793.278
CS	8.193.278	977.793.278	<<	8.193.278	<<	969.600.000	977.793.278	
Spese in conto capitale	RS	<<	<<	<<	<<	<<	1.900.000.000	<<
	CP 2017	<<	1.900.000.000	<<	<<	<<	1.900.000.000	1.900.000.000
	CS	<<	1.900.000.000	<<	<<	<<	1.900.000.000	1.900.000.000
	CP 2018	<<	3.150.000.000	<<	<<	<<	3.150.000.000	3.150.000.000
	CS	<<	2.050.000.000	<<	<<	<<	2.050.000.000	2.050.000.000
	CP 2019	<<	3.500.000.000	<<	<<	<<	3.500.000.000	3.500.000.000
CS	<<	3.500.000.000	<<	<<	<<	3.500.000.000	3.500.000.000	
Fondo da assegnare per l'attuazione dei contratti del personale	RS	58.700.338	58.700.338	<<	58.700.338	<<	<<	58.700.338
	CP 2017	459.187.620	459.187.620	<<	459.187.620	<<	<<	459.187.620
	CS	459.187.620	459.187.620	<<	459.187.620	<<	<<	459.187.620
	CP 2018	458.131.297	458.131.297	<<	458.131.297	<<	<<	458.131.297
	CS	458.131.297	458.131.297	<<	458.131.297	<<	<<	458.131.297
	CP 2019	458.131.297	458.131.297	<<	458.131.297	<<	<<	458.131.297
CS	458.131.297	458.131.297	<<	458.131.297	<<	<<	458.131.297	



MINISTERO DELL'ECONOMIA E DELLE FINANZE
BILANCIO PER AZIONI

Missione Programma Azione Titolo	Disegno di Legge di Bilancio Sezione II più precedenti note di variazioni	Effetti finanziari Disegno di Legge di Bilancio Sezione I più precedenti note di variazioni	Disegno di Legge di Bilancio Integrato (Sez. I + Sez. II) più precedenti note di variazioni	Sezione II Variazioni che si propongono	Sezione II Previsioni risultanti dopo la presente nota	Sezione I Variazioni che si propongono	Sezione I Previsioni risultanti dopo la presente nota	Bilancio Integrato (Sez. I + Sez. II) Previsioni risultanti dopo la presente nota	020/701/150	
									RS	CP
Fondi da assegnare per le esigenze indifferibili in campo sociale e per la sicurezza di particolari territori	CP 2017	<<	<<	<<	<<	<<	<<	<<	<<	<<
	CP 2018	110.000.000	<<	110.000.000	<<	<<	<<	110.000.000	<<	110.000.000
	CP 2019	100.000.000	<<	100.000.000	<<	<<	<<	100.000.000	<<	100.000.000
	CP 2017	100.000.000	<<	100.000.000	<<	<<	<<	100.000.000	<<	100.000.000
	CP 2018	100.000.000	<<	100.000.000	<<	<<	<<	100.000.000	<<	100.000.000
	CP 2019	100.000.000	<<	100.000.000	<<	<<	<<	100.000.000	<<	100.000.000
Spese correnti	CP 2017	<<	<<	<<	<<	<<	<<	<<	<<	<<
	CP 2018	110.000.000	<<	110.000.000	<<	<<	<<	110.000.000	<<	110.000.000
	CP 2019	100.000.000	<<	100.000.000	<<	<<	<<	100.000.000	<<	100.000.000
	CP 2017	100.000.000	<<	100.000.000	<<	<<	<<	100.000.000	<<	100.000.000
	CP 2018	100.000.000	<<	100.000.000	<<	<<	<<	100.000.000	<<	100.000.000
	CP 2019	100.000.000	<<	100.000.000	<<	<<	<<	100.000.000	<<	100.000.000
Fondi da assegnare per il finanziamento del terzo settore, dell'impresa sociale e per la disciplina del servizio civile universale	CP 2017	<<	<<	<<	<<	<<	<<	<<	<<	<<
	CP 2018	170.000.000	<<	170.000.000	<<	<<	<<	170.000.000	<<	170.000.000
	CP 2019	170.000.000	<<	170.000.000	<<	<<	<<	170.000.000	<<	170.000.000
	CP 2017	170.000.000	<<	170.000.000	<<	<<	<<	170.000.000	<<	170.000.000
	CP 2018	170.000.000	<<	170.000.000	<<	<<	<<	170.000.000	<<	170.000.000
	CP 2019	170.000.000	<<	170.000.000	<<	<<	<<	170.000.000	<<	170.000.000
Spese correnti	CP 2017	<<	<<	<<	<<	<<	<<	<<	<<	<<
	CP 2018	170.000.000	<<	170.000.000	<<	<<	<<	170.000.000	<<	170.000.000
	CP 2019	170.000.000	<<	170.000.000	<<	<<	<<	170.000.000	<<	170.000.000
	CP 2017	170.000.000	<<	170.000.000	<<	<<	<<	170.000.000	<<	170.000.000
	CP 2018	170.000.000	<<	170.000.000	<<	<<	<<	170.000.000	<<	170.000.000
	CP 2019	170.000.000	<<	170.000.000	<<	<<	<<	170.000.000	<<	170.000.000



MINISTERO DELL'ECONOMIA E DELLE FINANZE
BILANCIO PER AZIONI

Missione Programma Azione Titolo	(in Euro)									
	Disegno di Legge di Bilancio Sezione II più precedenti note di variazioni	Effetti finanziari Disegno di Legge di Bilancio Sezione I più precedenti note di variazioni	Disegno di Legge di Bilancio Integrato (Sez. I + Sez. II) più precedenti note di variazioni	Sezione II Variazioni che si propongono	Sezione II Previsioni risultanti dopo la presente nota	Sezione I Variazioni che si propongono	Sezione I Previsioni risultanti dopo la presente nota	Bilancio Integrato (Sez. I + Sez. II) Previsioni risultanti dopo la presente nota	020/701/151	
Fondo da assegnare relativo alla quota parte dell'importo del 5 per mille del gettito IRE	RS	500.000.000	500.000.000	500.000.000	<<	500.000.000	<<	500.000.000	<<	<<
	CP 2017	500.000.000	<<	500.000.000	<<	500.000.000	<<	500.000.000	<<	<<
	CS	500.000.000	<<	500.000.000	<<	500.000.000	<<	500.000.000	<<	<<
	CP 2018	500.000.000	<<	500.000.000	<<	500.000.000	<<	500.000.000	<<	<<
	CS	500.000.000	<<	500.000.000	<<	500.000.000	<<	500.000.000	<<	<<
	CP 2019	500.000.000	<<	500.000.000	<<	500.000.000	<<	500.000.000	<<	<<
Spese correnti	RS	500.000.000	<<	500.000.000	<<	500.000.000	<<	500.000.000	<<	<<
	CP 2017	500.000.000	<<	500.000.000	<<	500.000.000	<<	500.000.000	<<	<<
	CS	500.000.000	<<	500.000.000	<<	500.000.000	<<	500.000.000	<<	<<
	CP 2018	500.000.000	<<	500.000.000	<<	500.000.000	<<	500.000.000	<<	<<
	CS	500.000.000	<<	500.000.000	<<	500.000.000	<<	500.000.000	<<	<<
	CP 2019	500.000.000	<<	500.000.000	<<	500.000.000	<<	500.000.000	<<	<<
AZIONE MECCANOGRAFICA	RS	<<	<<	<<	<<	<<	<<	<<	<<	<<
	CP 2017	<<	<<	<<	<<	<<	<<	<<	<<	<<
	CS	<<	<<	<<	<<	<<	<<	<<	<<	<<
	CP 2018	<<	<<	<<	<<	<<	<<	<<	<<	<<
	CS	<<	<<	<<	<<	<<	<<	<<	<<	<<
	CP 2019	<<	<<	<<	<<	<<	<<	<<	<<	<<
Spese correnti	RS	<<	<<	<<	<<	<<	<<	<<	<<	<<
	CP 2017	<<	<<	<<	<<	<<	<<	<<	<<	<<
	CS	<<	<<	<<	<<	<<	<<	<<	<<	<<
	CP 2018	<<	<<	<<	<<	<<	<<	<<	<<	<<
	CS	<<	<<	<<	<<	<<	<<	<<	<<	<<
	CP 2019	<<	<<	<<	<<	<<	<<	<<	<<	<<




MINISTERO DELL'ECONOMIA E DELLE FINANZE
BILANCIO PER AZIONI

(in Euro)

020/701/152


Missione Programma Azione Titolo	Disegno di Legge di Bilancio Sezione II più precedenti note di variazioni	Effetti finanziari Disegno di Legge di Bilancio Sezione I più precedenti note di variazioni	Disegno di Legge di Bilancio Integrato (Sez. I + Sez. II) più precedenti note di variazioni	Sezione II Variazioni che si propongono	Sezione II Previsioni risultanti dopo la presente nota	Sezione I Variazioni che si propongono	Sezione I Previsioni risultanti dopo la presente nota	Bilancio Integrato (Sez. I + Sez. II) Previsioni risultanti dopo la presente nota
Spese in conto capitale	RS	<<	<<	<<	<<	<<	<<	<<
	CP 2017	<<	<<	<<	<<	<<	<<	<<
	CP 2018	<<	<<	<<	<<	<<	<<	<<
	CP 2019	<<	<<	<<	<<	<<	<<	<<
	CS	<<	<<	<<	<<	<<	<<	<<
	CS	<<	<<	<<	<<	<<	<<	<<
23.2 Fondi di riserva e speciali (33.2)	RS	<<	<<	<<	<<	<<	<<	<<
	CP 2017	5.040.637.930	250.000.000	5.290.637.930	-500.000	-74.320.000	175.680.000	5.215.817.930
	CP 2018	11.960.637.930	250.000.000	12.210.637.930	-500.000	-74.320.000	175.680.000	12.135.817.930
	CP 2019	5.056.820.192	450.000.000	5.506.820.192	-1.500.000	-113.320.000	336.680.000	5.392.000.192
	CS	12.056.820.192	450.000.000	12.506.820.192	-1.500.000	-113.320.000	336.680.000	12.392.000.192
	CS	5.014.550.192	500.000.000	5.514.550.192	-1.500.000	-128.020.000	371.980.000	5.385.030.192
Fondi di riserva	RS	<<	<<	<<	<<	<<	<<	<<
	CP 2017	4.600.000.000	<<	4.600.000.000	-500.000	<<	<<	4.599.500.000
	CP 2018	11.520.000.000	<<	11.520.000.000	-500.000	<<	<<	11.519.500.000
	CP 2019	4.600.000.000	<<	4.600.000.000	-1.500.000	<<	<<	4.598.500.000
	CS	11.600.000.000	<<	11.600.000.000	-1.500.000	<<	<<	11.598.500.000
	CS	4.600.000.000	<<	4.600.000.000	-1.500.000	<<	<<	4.598.500.000
Spese correnti	RS	<<	<<	<<	<<	<<	<<	<<
	CP 2017	2.600.000.000	<<	2.600.000.000	-500.000	<<	<<	2.599.500.000
	CP 2018	9.520.000.000	<<	9.520.000.000	-500.000	<<	<<	9.519.500.000
	CP 2019	2.600.000.000	<<	2.600.000.000	-1.500.000	<<	<<	2.598.500.000
	CS	9.600.000.000	<<	9.600.000.000	-1.500.000	<<	<<	9.598.500.000
	CS	2.600.000.000	<<	2.600.000.000	-1.500.000	<<	<<	2.598.500.000
CS	8.800.000.000	<<	8.800.000.000	-1.500.000	<<	<<	8.798.500.000	



MINISTERO DELL'ECONOMIA E DELLE FINANZE
BILANCIO PER AZIONI

020/701/153


Missione Programma Azione Titolo	(in Euro)									
	Disegno di Legge di Bilancio Sezione II più precedenti note di variazioni	Effetti finanziari Disegno di Legge di Bilancio Sezione I più precedenti note di variazioni	Disegno di Legge di Bilancio Integrato (Sez. I + Sez. II) più precedenti note di variazioni	Sezione II Variazioni che si propongono	Sezione II Previsioni risultanti dopo la presente nota	Sezione I Variazioni che si propongono	Sezione I Previsioni risultanti dopo la presente nota	Bilancio Integrato (Sez. I + Sez. II) Previsioni risultanti dopo la presente nota		
Spese in conto capitale	RS 2017	<<	<<	<<	<<	<<	<<	<<	<<	
	CP 2017	2.000.000.000	250.000.000	2.000.000.000	2.000.000.000	2.000.000.000	2.000.000.000	2.000.000.000	2.000.000.000	
	CS 2017	2.000.000.000	250.000.000	2.000.000.000	2.000.000.000	2.000.000.000	2.000.000.000	2.000.000.000	2.000.000.000	
	CP 2018	2.000.000.000	250.000.000	2.000.000.000	2.000.000.000	2.000.000.000	2.000.000.000	2.000.000.000	2.000.000.000	
	CS 2018	2.000.000.000	250.000.000	2.000.000.000	2.000.000.000	2.000.000.000	2.000.000.000	2.000.000.000	2.000.000.000	
	CP 2019	2.000.000.000	250.000.000	2.000.000.000	2.000.000.000	2.000.000.000	2.000.000.000	2.000.000.000	2.000.000.000	
Fondi speciali per la copertura di nuove leggi di spesa	RS 2017	<<	250.000.000	<<	<<	<<	<<	<<	<<	
	CP 2017	440.637.930	250.000.000	690.637.930	690.637.930	-74.320.000	175.680.000	616.317.930	616.317.930	
	CS 2017	440.637.930	250.000.000	690.637.930	690.637.930	-74.320.000	175.680.000	616.317.930	616.317.930	
	CP 2018	456.820.192	450.000.000	906.820.192	906.820.192	-113.320.000	336.680.000	793.500.192	793.500.192	
	CS 2018	456.820.192	450.000.000	906.820.192	906.820.192	-113.320.000	336.680.000	793.500.192	793.500.192	
	CP 2019	414.550.192	500.000.000	914.550.192	914.550.192	<<	371.980.000	786.530.192	786.530.192	
Spese correnti	RS 2017	<<	100.000.000	<<	<<	<<	<<	<<	<<	
	CP 2017	112.036.930	100.000.000	212.036.930	212.036.930	-41.120.000	58.880.000	170.916.930	170.916.930	
	CS 2017	112.036.930	100.000.000	212.036.930	212.036.930	-41.120.000	58.880.000	170.916.930	170.916.930	
	CP 2018	132.219.192	200.000.000	332.219.192	332.219.192	-37.620.000	162.380.000	294.599.192	294.599.192	
	CS 2018	132.219.192	200.000.000	332.219.192	332.219.192	-37.620.000	162.380.000	294.599.192	294.599.192	
	CP 2019	129.949.192	200.000.000	329.949.192	329.949.192	-48.320.000	151.680.000	281.629.192	281.629.192	
Spese in conto capitale	RS 2017	<<	150.000.000	<<	<<	<<	<<	<<	<<	
	CP 2017	328.601.000	150.000.000	478.601.000	478.601.000	-93.200.000	116.800.000	445.401.000	445.401.000	
	CS 2017	328.601.000	150.000.000	478.601.000	478.601.000	-93.200.000	116.800.000	445.401.000	445.401.000	
	CP 2018	324.601.000	250.000.000	574.601.000	574.601.000	-75.700.000	174.300.000	498.901.000	498.901.000	
	CS 2018	324.601.000	250.000.000	574.601.000	574.601.000	-75.700.000	174.300.000	498.901.000	498.901.000	
	CP 2019	284.601.000	300.000.000	584.601.000	584.601.000	-79.700.000	220.300.000	504.901.000	504.901.000	
CS 2019	284.601.000	300.000.000	584.601.000	584.601.000	-79.700.000	220.300.000	504.901.000	504.901.000		



MINISTERO DELL'ECONOMIA E DELLE FINANZE
BILANCIO PER AZIONI

020/701/156

Missione Programma Azione Titolo	(in Euro)						Bilancio Integrato (Sez. I + Sez II) Previsioni risultanti dopo la presente nota
	Disegno di Legge di Bilancio di Bilancio di Sezione II più precedenti note di variazioni	Effetti finanziari Disegno di Legge di Bilancio di Sezione I più precedenti note di variazioni	Disegno di Legge di Bilancio Integrato (Sez. I + Sez II) più precedenti note di variazioni	Sezione II Variazioni che si propongono	Sezione II Previsioni risultanti dopo la presente nota	Sezione I Variazioni che si propongono	
Politiche per il lavoro (26)	RS 2017	<<	<<	<<	<<	<<	<<
	CP 2017	<<	<<	<<	<<	<<	<<
	CS 2017	<<	<<	<<	<<	<<	<<
	CP 2018	<<	<<	<<	<<	<<	<<
	CS 2018	<<	<<	<<	<<	<<	<<
	CP 2019	<<	<<	<<	<<	<<	<<
<i>Infertuni sul lavoro (26.2) Unità di voto che si sopprime per la riarticolazione dei programmi connessa all'introduzione delle azioni</i>	RS 2017	<<	<<	<<	<<	<<	<<
	CP 2017	<<	<<	<<	<<	<<	<<
	CS 2017	<<	<<	<<	<<	<<	<<
	CP 2018	<<	<<	<<	<<	<<	<<
	CS 2018	<<	<<	<<	<<	<<	<<
	CP 2019	<<	<<	<<	<<	<<	<<
Rimborsi per infertuni sul lavoro	RS 2017	<<	<<	<<	<<	<<	<<
	CP 2017	<<	<<	<<	<<	<<	<<
	CS 2017	<<	<<	<<	<<	<<	<<
	CP 2018	<<	<<	<<	<<	<<	<<
	CS 2018	<<	<<	<<	<<	<<	<<
	CP 2019	<<	<<	<<	<<	<<	<<
Spese correnti	RS 2017	<<	<<	<<	<<	<<	<<
	CP 2017	<<	<<	<<	<<	<<	<<
	CS 2017	<<	<<	<<	<<	<<	<<
	CP 2018	<<	<<	<<	<<	<<	<<
	CS 2018	<<	<<	<<	<<	<<	<<
	CP 2019	<<	<<	<<	<<	<<	<<



MINISTERO DELL'ECONOMIA E DELLE FINANZE
BILANCIO PER AZIONI
(in Euro)

Missione Programma Azione Titolo	020/701/157									
	Disegno di Legge di Bilancio Sezione II più precedenti note di variazioni	Effetti finanziari Disegno di Legge di Bilancio Sezione I più precedenti note di variazioni	Disegno di Legge di Bilancio Integrato (Sez. I + Sez. II) più precedenti note di variazioni	Sezione II Variazioni che si propongono	Sezione II Previsioni risultanti dopo la presente nota	Sezione I Variazioni che si propongono	Sezione I Previsioni risultanti dopo la presente nota	Bilancio Integrato (Sez. I + Sez. II) Previsioni risultanti dopo la presente nota		
TOTALE	RS 2017	68.123.558.998	137.301.151	68.123.558.998	<<	68.123.558.998		68.123.558.998		
	CP 2017	605.737.956.989	137.301.151	605.875.258.140	-72.878.983	605.665.078.006	-46.168.849	605.618.909.157		
	CS 2017	618.250.670.395	137.301.151	618.387.971.546	-72.878.983	618.177.791.412	-83.668.849	618.094.122.563		
	CP 2018	579.072.781.323	3.668.198.116	582.740.979.439	64.597.210	579.137.378.533	3.366.418.116	582.503.796.649		
	CS 2018	585.692.815.983	2.568.198.116	588.261.014.099	64.597.210	585.757.413.193	2.187.918.116	587.945.331.309		
CP 2019	586.929.392.866	3.932.295.189	590.861.688.055	64.562.178	586.993.955.044	3.611.907.189	590.605.862.233			
CS 2019	591.103.156.931	3.932.295.189	595.035.452.120	64.562.178	591.167.719.109	3.508.407.189	594.676.126.298			



ALLEGATI

MINISTERO DELL'ECONOMIA E DELLE FINANZE



020/587/1

MINISTERO DELL'ECONOMIA E DELLE FINANZE					
Rimodulazioni compensative di spese per fattori legislativi (art. 23, c.3, lett. a) (autorizzazioni esposte per unita' di voto, tra parentesi sono indicati i soli capitoli oggetto di rimodulazione)					
(in Euro)					
Missione Programma Autorizzazione cedente Autorizzazioni riceventi	Previsioni per l'autorizzazione nel suo complesso (incluso l'effetto delle rimodulazioni con la presente NV)	di cui: per rimodulazioni effettuate con la presente nota			
<p>2 Relazioni finanziarie con le autonomie territoriali (3)</p> <p>2.4 Concorso dello Stato al finanziamento della spesa sanitaria (3.6)</p> <p>DLG n.56/2000 art.13 comma 3 ATTRIBUZIONE GETTITO IRAP REGIONI A STATUTO ORDINARIO (Cap-pg: 2701/1)</p> <p>DLG n.446/1997 art.39 comma 3 MINORI ENTRATE DELL'IRAP (Cap-pg: 2701/1)</p> <p>3 L'Italia in Europa e nel mondo (4)</p> <p>3.1 Partecipazione italiana alle politiche di bilancio in ambito UE (4.10)</p> <p>L n.183/1987 COORDINAMENTO DELLE POLITICHE RIGUARDANTI L'APPARTENENZA DELL'ITALIA ALLE COMUNITA' EUROPEE ED ADEGUAMENTO DELL'ORDINAMENTO INTERNO AGLI ATTI NORMATIVI COMUNITARI (Cap-pg: 7493/1)</p>	2017 2018 2019 2020 e succ.	<< << << <<	1.660.000.000 900.000.000 << <<	<< << << <<	
	2017 2018 2019 2020 e succ.	<< << << <<	340.000.000 100.000.000 << <<	<< << << <<	
	2017 2018 2019 2020 e succ.	<< << << <<	4.750.000.000 4.650.000.000 2.700.000.000 7.000.000.000	<< << << <<	
	NOTE ESPLICATIVE				



020/587/2

MINISTERO DELL'ECONOMIA E DELLE FINANZE Rimodulazioni compensative di spese per fattori legislativi (art. 23, c.3, lett. a) (autorizzazioni esposte per unita' di voto, tra parentesi sono indicati i soli capitoli oggetto di rimodulazione) (in Euro)			
Missione Programma Autorizzazione cedente Autorizzazioni riceventi	Previsioni per l'autorizzazione nel suo complesso (incluso l'effetto delle rimodulazioni con la presente NV)	di cui: per rimodulazioni effettuate con la presente nota	
L.S n. 208/2015 art.1 comma 813 INCREMENTO DELLA DOTAZIONE DEL FONDO PER IL RECEPIMENTO DELLA NORMATIVA EUROPEA (Cap-pg: 2816/1)	2017 200.000.000 2018 200.000.000 2019 200.000.000 2020 e succ. 100.000.000	<< << << <<	
NOTE ESPLICATIVE			



020/589/1


MINISTERO DELL'ECONOMIA E DELLE FINANZE Rimodulazioni compensative di spese per adeguamento al piano finanziario (art. 23, c.3, lett. a) (autorizzazioni esposte per unita' di voto, tra parentesi sono indicati i soli capitoli oggetto di rimodulazione)			
Missione Programma Autorizzazioni rimodulate	Previsioni per l'autorizzazione nel suo complesso (è incluso l'effetto delle rimodulazioni con la presente NV)	Di cui: per rimodulazioni effettuate con la presente nota	(in Euro)
9 Infrastrutture pubbliche e logistica (14) 9.1 Opere pubbliche e infrastrutture (14.8) L n. 448/1998 art.50 comma 1 punto C EDILIZIA SANITARIA PUBBLICA (Cap-pg: 7464/1) DL n.66/2014 art.49 comma 2 punto D SOMME DESTINATE AL RIPIANO DEI DEBITI NEI CONFRONTI DEGLI ENTI TERRITORIALI (*) (Cap-pg: 7464/4)	2017 200.000.000 2018 800.000.000 2019 869.000.000 2020 e succ. 431.000.000 2017 50.000.000 2018 340.000.000 2019 131.200.000 2020 e succ. <<	<< << << << << << << <<	<< << << << << << << <<
NOTE ESPLICATIVE			
(*) RIMODULAZIONE PER ADEGUAMENTO AL PIANO FINANZIARIO SU SPESE DISCREZIONALI			



020/588/1


MINISTERO DELL'ECONOMIA E DELLE FINANZE					
Rifinanziamenti, Definizioni e Riprogrammazioni delle dotazioni previste a legislazione vigente (art. 23, c. 3, lett. b)					
Missione Programma Autorizzazione	(in Euro)	Previsioni per l'autorizzazione nel suo complesso (incluso l'effetto delle rimodulazioni)	Riprogrammazione con la presente NV	Rifinanziamento e Definizione con la presente NV	Totale Risultante dopo la presente NV
1 Politiche economico-finanziarie e di bilancio e tutela della finanza pubblica (29)	1.1 <i>Regolazione e coordinamento del sistema della fiscalità</i> (29.1)	2017	<<	<<	<<
		2018	140.000.000	<<	<<
		2019	140.000.000	<<	<<
		2020 e succ.	1.400.000.000	<<	<<
		2017	<<	<<	<<
		2018	<<	<<	<<
		2019	<<	<<	<<
		2020 e succ.	<<	<<	<<
		2017	714.685.349	<<	<<
		2018	713.685.349	<<	<<
2019	713.685.349	<<	<<		
2020 e succ.	7.136.853.490	<<	<<		
2017	587.587	<<	<<		
2018	586.076	<<	<<		
2019	587.587	<<	<<		
2020 e succ.	6.046.670	<<	<<		
2017	1.027.260	<<	<<		
2018	1.027.260	<<	<<		
2019	1.027.260	<<	<<		
2020 e succ.	10.272.600	<<	<<		
1.2 <i>Prevenzione e repressione delle frodi e delle violazioni agli obblighi fiscali</i> (29.3)					

N.B. : Per le Autorizzazioni di FL - segnate nella stampa con (*) - gli importi degli anni successivi al terzo di previsione indicano l'onere complessivo rimasto; per le autorizzazioni di tipo continuativo (FB - OI) i valori riportati sono calcolati su un periodo temporale massimo di 10 anni




020/588/2

MINISTERO DELL'ECONOMIA E DELLE FINANZE					
Rifinanziamenti, Definanziamenti e Riprogrammazioni delle dotazioni previste a legislazione vigente (art. 23, c. 3, lett. b)					
Missione Programma Autorizzazione	(in Euro)	Previsioni per l'autorizzazione nel suo complesso (incluso l'effetto delle rimodulazioni)	Riprogrammazione con la presente NV	Rifinanziamento e Definanziamento con la presente NV	Totale Risultante dopo la presente NV
L. n. 189 del 1959 ORDINAMENTO DEL CORPO DELLA GUARDIA DI FINANZA (Cap-pg. 43/15/1-2-3)	2017	28.435.860	<<	<<	28.435.860
	2018	27.977.778	<<	<<	27.977.778
	2019	28.435.860	<<	<<	28.435.860
2020 e succ.	284.358.600	<<	<<	<<	284.358.600
L. n. 794 del 1980 art. 1 c. 1 ADEGUAMENTO OPERATIVO DELLA GUARDIA DI FINANZA PER LA LOTTA ALL'EVASIONE FISCALE (Cap-pg. 4282/1)	2017	7.155.340	<<	<<	7.155.340
	2018	7.023.205	<<	<<	7.023.205
	2019	7.155.340	<<	<<	7.155.340
2020 e succ.	71.553.400	<<	<<	<<	71.553.400
1.3 Regolamentazione e vigilanza sul settore finanziario (29.4)					
L. n. 94 del 1997 MODIFICHE ALLA LEGGE 5 AGOSTO 1978, N. 468, E SUCCESSIVE MODIFICAZIONI E INTEGRAZIONI, REGANTE NORME DI CONTABILITA' GENERALE DELLO STATO IN MATERIA DI BILANCIO, DELEGA AL GOVERNO PER L'INDIVIDUAZIONE DELLE UNITA' PREVISIONALI DI BASE DEL BILANCIO DELLO STATO (Cap-pg. 1398/10-15)	2017	301.333	<<	<<	301.333
	2018	295.333	<<	<<	295.333
	2019	301.333	<<	<<	301.333
2020 e succ.	3.013.330	<<	<<	<<	3.013.330
L.F. n. 550 del 1995 art. 2 c. 11 DISPOSIZIONI PER LA FORMAZIONE DEL BILANCIO ANNUALE E PLURIENNALE DELLO STATO (LEGGE FINANZIARIA 1996) (Cap-pg. 1378/1)	2017	155.212	<<	<<	155.212
	2018	155.212	<<	<<	155.212
	2019	155.212	<<	<<	155.212
2020 e succ.	1.552.120	<<	<<	<<	1.552.120
1.5 Analisi e programmazione economico-finanziaria e gestione del debito e degli interventi finanziari (29.6)					
L. n. 94 del 1997 MODIFICHE ALLA LEGGE 5 AGOSTO 1978, N. 468, E SUCCESSIVE MODIFICAZIONI E INTEGRAZIONI, REGANTE NORME DI CONTABILITA' GENERALE DELLO STATO IN MATERIA DI BILANCIO, DELEGA AL GOVERNO PER L'INDIVIDUAZIONE DELLE UNITA' PREVISIONALI DI BASE DEL BILANCIO DELLO STATO (Cap-pg. 7342/1)	2017	18.658	<<	<<	18.658
	2018	18.658	<<	<<	18.658
	2019	18.658	<<	<<	18.658
2020 e succ.	186.580	<<	<<	<<	186.580
L.F. n. 550 del 1995 art. 2 c. 11 DISPOSIZIONI PER LA FORMAZIONE DEL BILANCIO ANNUALE E PLURIENNALE DELLO STATO (LEGGE FINANZIARIA 1996) (Cap-pg. 1371/1)	2017	552.455	<<	<<	552.455
	2018	552.455	<<	<<	552.455
	2019	552.455	<<	<<	552.455
2020 e succ.	5.524.550	<<	<<	<<	5.524.550




020/588/3

MINISTERO DELL'ECONOMIA E DELLE FINANZE						
Rifinanziamenti, Definanziamenti e Riprogrammazioni delle dotazioni previste a legislazione vigente (art. 23, c. 3, lett. b)						
(in Euro)						
Missione Programma Autorizzazione		Previsioni per l'autorizzazione nel suo complesso (incluso l'effetto delle rimodulazioni)	Riprogrammazione con la presente NV	Rifinanziamento e Definanziamento con la presente NV	Totale Risultante dopo la presente NV	
1.6 Analisi, monitoraggio e controllo della finanza pubblica e politiche di bilancio (29.7)	L. n. 94 del 1997	2017	1.310.319	<<	<<	1.310.319
	MODIFICHE ALLA LEGGE 5 AGOSTO 1978, N. 468, E SUCCESSIVE MODIFICAZIONI E INTEGRAZIONI, RECANTE NORME DI CONTABILITA' GENERALE DELLO STATO IN MATERIA DI BILANCIO, DELEGA AL GOVERNO PER L'INDIVIDUAZIONE DELLE UNITA' PREVISIONALI DI BASE DEL BILANCIO DELLO STATO (Cap-pg. 2643/17-18, 2651/6-25, 7544/1)	2018	1.289.837	<<	<<	1.289.837
		2019	1.310.319	<<	<<	1.310.319
		2020 e succ.	3.988.345	<<	<<	3.988.345
	L. n. 355 del 1961	2017	60.787	<<	<<	60.787
	ABROGAZIONE DELLE ESENZIONI DELLE TASSE POSTALI E TELEGRAFICHE E DELLE RIDUZIONI DELLE TASSE MEDESIME (Cap-pg. 2643/22)	2018	58.230	<<	<<	58.230
		2019	60.787	<<	<<	60.787
		2020 e succ.	60.787	<<	<<	60.787
	L.F. n. 550 del 1995 art. 2 c. 11	2017	1.634.547	<<	<<	1.634.547
	DISPOSIZIONI PER LA FORMAZIONE DEL BILANCIO ANNUALE E PLURIENNALE DELLO STATO (LEGGE FINANZIARIA 1986) (Cap-pg. 2602/1)	2018	1.634.547	<<	<<	1.634.547
	2019	1.634.547	<<	<<	1.634.547	
	2020 e succ.	8.172.735	<<	<<	8.172.735	
1.7 Supporto all'azione di controllo, vigilanza e amministrazione generale della Ragioneria generale dello Stato sul territorio (29.8)	L. n. 94 del 1997	2017	7.583.806	<<	<<	7.583.806
	MODIFICHE ALLA LEGGE 5 AGOSTO 1978, N. 468, E SUCCESSIVE MODIFICAZIONI E INTEGRAZIONI, RECANTE NORME DI CONTABILITA' GENERALE DELLO STATO IN MATERIA DI BILANCIO, DELEGA AL GOVERNO PER L'INDIVIDUAZIONE DELLE UNITA' PREVISIONALI DI BASE DEL BILANCIO DELLO STATO (Cap-pg. 2660/13-14-15-16-17, 7550/1)	2018	7.287.531	<<	<<	7.287.531
		2019	7.345.945	<<	<<	7.345.945
		2020 e succ.	36.023.725	<<	<<	36.023.725
	L. n. 355 del 1961	2017	683.500	<<	<<	683.500
	ABROGAZIONE DELLE ESENZIONI DELLE TASSE POSTALI E TELEGRAFICHE E DELLE RIDUZIONI DELLE TASSE MEDESIME (Cap-pg. 2660/10)	2018	669.444	<<	<<	669.444
		2019	683.500	<<	<<	683.500
		2020 e succ.	683.500	<<	<<	683.500
	RD n. 1058 del 1929	2017	1.624.347	<<	<<	1.624.347
	APPROVAZIONE DEL REGOLAMENTO DEI SERVIZI DEL PROVVEDITORATO GENERALE DELLO STATO (Cap-pg. 2660/8)	2018	1.557.574	<<	<<	1.557.574
	2019	1.629.065	<<	<<	1.629.065	
	2020 e succ.	16.560.650	<<	<<	16.560.650	




020/588/4

MINISTERO DELL'ECONOMIA E DELLE FINANZE					
Rifinanziamenti, Definizioni e Riprogrammazioni delle dotazioni previste a legislazione vigente (art. 23, c. 3, lett. b)					
(in Euro)					
Missione Programma Autorizzazione		Previsioni per l'autorizzazione nel suo complesso (incluso l'effetto delle rimodulazioni)	Riprogrammazione con la presente NV	Rifinanziamento e Definizione con la presente NV	Totale Risultante dopo la presente NV
RD n. 1058 del 1929 art. 8 APPROVAZIONE DEL REGOLAMENTO DEI SERVIZI DEL PROVVEDITORATO GENERALE DELLO STATO (Cap-pg. 2660/5)	2017	7.430.892	<<	<<	7.430.892
	2018	7.430.892	<<	<<	7.430.892
	2019	7.430.892	<<	<<	7.430.892
	2020 e succ.	74.308.920	<<	<<	74.308.920
	2017	2.566.622	<<	<<	2.566.622
	2018	2.566.622	<<	<<	2.566.622
	2019	2.566.622	<<	<<	2.566.622
	2020 e succ.	12.833.110	<<	<<	12.833.110
	2017	160.000.000	<<	<<	160.000.000
	2018	160.000.000	<<	<<	160.000.000
2019	160.000.000	<<	<<	160.000.000	
2020 e succ.	1.600.000.000	<<	<<	1.600.000.000	
1.8 Accertamento e riscossione delle entrate e gestione dei beni immobiliari dello Stato (29.10) L n. 337 del 1998 DELEGA AL GOVERNO PER IL RIORDINO DELLA DISCIPLINA RELATIVA ALLA RISCOSSIONE (Cap-pg. 3553/1)	2017	73.648.621	<<	<<	73.648.621
	2018	72.398.118	<<	<<	72.398.118
	2019	73.648.734	<<	<<	73.648.734
	2020 e succ.	736.487.340	<<	<<	736.487.340
	2017	82.338.077	<<	<<	82.338.077
	2018	80.998.317	<<	<<	80.998.317
	2019	82.234.054	<<	<<	82.234.054
	2020 e succ.	838.215.448	<<	<<	838.215.448
	2017	812.598.310	<<	<<	812.598.310
	2018	799.159.340	<<	<<	799.159.340
2019	812.564.232	<<	<<	812.564.232	
2020 e succ.	812.564.232	<<	<<	812.564.232	
DL n. 95 del 2012 art. 23/quarter DISPOSIZIONI URGENTI PER LA REVISIONE DELLA SPESA PUBBLICA CON INVARIANZA DEI SERVIZI AI CITTADINI (Cap-pg. 3920/4)	2017	73.648.621	<<	<<	73.648.621
	2018	72.398.118	<<	<<	72.398.118
	2019	73.648.734	<<	<<	73.648.734
	2020 e succ.	736.487.340	<<	<<	736.487.340
	2017	82.338.077	<<	<<	82.338.077
	2018	80.998.317	<<	<<	80.998.317
	2019	82.234.054	<<	<<	82.234.054
	2020 e succ.	838.215.448	<<	<<	838.215.448
	2017	812.598.310	<<	<<	812.598.310
	2018	799.159.340	<<	<<	799.159.340
2019	812.564.232	<<	<<	812.564.232	
2020 e succ.	812.564.232	<<	<<	812.564.232	
DLG n. 300 del 1999 art. 70 c. 2 p. A RIFORMA DELL'ORGANIZZAZIONE DEL GOVERNO. A NORMA DELL'ARTICOLO 11 DELLA LEGGE 15 MARZO 1997, N. 59 (Cap-pg. 3901/2, 3920/2)	2017	812.598.310	<<	<<	812.598.310
	2018	799.159.340	<<	<<	799.159.340
	2019	812.564.232	<<	<<	812.564.232
	2020 e succ.	812.564.232	<<	<<	812.564.232
	2017	812.598.310	<<	<<	812.598.310
	2018	799.159.340	<<	<<	799.159.340
	2019	812.564.232	<<	<<	812.564.232
	2020 e succ.	812.564.232	<<	<<	812.564.232
	2017	812.598.310	<<	<<	812.598.310
	2018	799.159.340	<<	<<	799.159.340
2019	812.564.232	<<	<<	812.564.232	
2020 e succ.	812.564.232	<<	<<	812.564.232	
1.9 Servizi finanziari e monetazione (29.9) LF n. 286 del 2005 art. 1 c. 74 DISPOSIZIONI PER LA FORMAZIONE DEL BILANCIO ANNUALE E PLURIENNALE DELLO STATO (LEGGE FINANZIARIA 2005) (Cap-pg. 3890/2)	2017	812.598.310	<<	<<	812.598.310
	2018	799.159.340	<<	<<	799.159.340
	2019	812.564.232	<<	<<	812.564.232
	2020 e succ.	812.564.232	<<	<<	812.564.232
	2017	812.598.310	<<	<<	812.598.310
	2018	799.159.340	<<	<<	799.159.340
	2019	812.564.232	<<	<<	812.564.232
	2020 e succ.	812.564.232	<<	<<	812.564.232
	2017	812.598.310	<<	<<	812.598.310
	2018	799.159.340	<<	<<	799.159.340
2019	812.564.232	<<	<<	812.564.232	
2020 e succ.	812.564.232	<<	<<	812.564.232	



020/588/5

MINISTERO DELL'ECONOMIA E DELLE FINANZE					
Rifinanziamenti, Definizioni e Riprogrammazioni delle dotazioni previste a legislazione vigente (art. 23, c. 3, lett. b)					
(in Euro)					
Missione Programma Autorizzazione		Previsioni per l'autorizzazione nel suo complesso (incluso l'effetto delle rimodulazioni)	Riprogrammazione con la presente NV	Rifinanziamento e Definizione con la presente NV	Totale Risultante dopo la presente NV
L. n. 154 del 1978 art. 1 COSTITUZIONE DELLA SEZIONE ZECCA NELL'AMBITO DELL'ISTITUTO POLIGRAFICO DELLO STATO (Cap-pg. 1490/1)	2017	27.000.000	<<	<<	27.000.000
	2018	27.000.000	<<	<<	27.000.000
	2019	27.000.000	<<	<<	27.000.000
	2020 e succ.	270.000.000	<<	<<	270.000.000
2 Relazioni finanziarie con le autonomie territoriali (3) 2.1 Erogazioni a Enti territoriali per interventi di settore (3.1)	2017	4.893.046	<<	<<	4.893.046
	2018	4.850.060	<<	<<	4.850.060
	2019	<<	<<	<<	<<
	2020 e succ.	<<	<<	<<	<<
L.S. n. 208 del 2015 art. 1 c. 761 DISPOSIZIONI PER LA FORMAZIONE DEL BILANCIO ANNUALE E PLURIENNALE DELLO STATO (LEGGE DI STABILITA' 2016) (*) (Cap-pg. 7469/1)	2017	4.893.046	<<	<<	4.893.046
	2018	4.772.898	<<	<<	4.772.898
	2019	4.850.000	<<	<<	4.850.000
	2020 e succ.	53.350.000	<<	<<	53.350.000
L.S. n. 228 del 2012 art. 1 c. 319 DISPOSIZIONI PER LA FORMAZIONE DEL BILANCIO ANNUALE E PLURIENNALE DELLO STATO (LEGGE DI STABILITA' 2012) (*) (Cap-pg. 2126/1)	2017	4.893.046	<<	<<	4.893.046
	2018	4.772.898	<<	<<	4.772.898
	2019	4.850.000	<<	<<	4.850.000
	2020 e succ.	53.350.000	<<	<<	53.350.000
2.4 Concorso dello Stato al finanziamento della spesa sanitaria (3.6)	2017	58.535.437.991	<<	<<	58.535.437.991
	2018	57.967.917.544	<<	<<	57.967.917.544
	2019	57.586.912.954	<<	<<	57.586.912.954
	2020 e succ.	587.827.569.028	<<	<<	587.827.569.028
DLG. n. 56 del 2000 art. 1 DISPOSIZIONI IN MATERIA DI FEDERALISMO FISCALE A NORMA DELL'ARTICOLO 10 DELLA LEGGE 13 MAGGIO 1999, N.133. (Cap-pg. 2862/1)	2017	5.906.028.081	<<	<<	5.906.028.081
	2018	5.812.866.716	<<	<<	5.812.866.716
	2019	5.807.017.927	<<	<<	5.807.017.927
	2020 e succ.	58.070.179.270	<<	<<	58.070.179.270
DLG. n. 502 del 1992 art. 12 RIORDINO DELLA DISCIPLINA IN MATERIA SANITARIA A NORMA DELL'ARTICOLO 1 DELLA LEGGE 23 OTTOBRE 1992, N. 421 (Cap-pg. 2700/1)	2017	5.906.028.081	<<	<<	5.906.028.081
	2018	5.812.866.716	<<	<<	5.812.866.716
	2019	5.807.017.927	<<	<<	5.807.017.927
	2020 e succ.	58.070.179.270	<<	<<	58.070.179.270




020/538/6

MINISTERO DELL'ECONOMIA E DELLE FINANZE					
Rifinanziamenti, Definizioni e Riprogrammazioni delle dotazioni previste a legislazione vigente (art. 23, c. 3, lett. b)					
(in Euro)					
Missione Programma Autorizzazione		Previsioni per l'autorizzazione nel suo complesso (incluso l'effetto delle rimodulazioni)	Riprogrammazione con la presente NV	Rifinanziamento e Definizione con la presente NV	Totale Risultante dopo la presente NV
DIB n. 1 del 2016 art. 61 c. 12 DISEGNO DI LEGGE DI BILANCIO (Cap-pg. 2700/1)	2017	100.000.000	<<	<<	100.000.000
	2018	127.000.000	<<	<<	127.000.000
DIB n. 1 del 2016 art. 61 c. 13 DISEGNO DI LEGGE DI BILANCIO (Cap-pg. 2700/1)	2019	186.000.000	<<	<<	186.000.000
	2020 e succ.	1.860.000.000	<<	<<	1.860.000.000
DIB n. 1 del 2016 art. 61 c. 13 DISEGNO DI LEGGE DI BILANCIO (Cap-pg. 2700/1)	2017	75.000.000	<<	<<	75.000.000
	2018	150.000.000	<<	<<	150.000.000
DIB n. 1 del 2016 art. 61 c. 13 DISEGNO DI LEGGE DI BILANCIO (Cap-pg. 2700/1)	2019	150.000.000	<<	<<	150.000.000
	2020 e succ.	1.500.000.000	<<	<<	1.500.000.000
2.5 Rapporti finanziari con Enti territoriali (3.7)					
DL n. 148 del 1993 art. 3 INTERVENTI URGENTI A SOSTEGNO DELL'OCCUPAZIONE (Cap-pg. 7499/1)	2017	180.000.000	<<	-50.000.000	130.000.000
	2018	<<	<<	<<	<<
	2019	<<	<<	<<	<<
	2020 e succ.	<<	<<	<<	<<
3 L'Italia in Europa e nel mondo (4)					
3.1 Partecipazione italiana alle politiche di bilancio in ambito UE (4.10)					
L n. 115 del 2015 art. 28 DISPOSIZIONI PER L'ADEMPIMENTO DEGLI OBBLIGHI DERIVANTI DALL'APPARTENENZA DELL'ITALIA ALL'UNIONE EUROPEA - LEGGE EUROPEA 2014 (*) (Cap-pg. 2815/1)	2017	83.735.800	<<	<<	83.735.800
	2018	34.435.800	<<	<<	34.435.800
	2019	34.195.800	<<	<<	34.195.800
	2020 e succ.	1.060.069.800	<<	<<	1.060.069.800
L n. 183 del 1987 COORDINAMENTO DELLE POLITICHE RIGUARDANTI L'APPARTENENZA DELL'ITALIA ALLE COMUNITA' EUROPEE ED ADEGUAMENTO DELL'ORDINAMENTO INTERNO AGLI ATTI NORMATIVI COMUNITARI (*) (Cap-pg. 7493/1)	2017	4.750.000.000	<<	<<	4.750.000.000
	2018	4.650.000.000	<<	<<	4.650.000.000
	2019	2.700.000.000	<<	<<	2.700.000.000
	2020 e succ.	7.000.000.000	<<	<<	7.000.000.000
3.2 Politica economica e finanziaria in ambito internazionale (4.11)					




020/588/7

MINISTERO DELL'ECONOMIA E DELLE FINANZE					
Rifinanziamenti, Definizioni e Riprogrammazioni delle dotazioni previste a legislazione vigente (art. 23, c. 3, lett. b)					
(in Euro)					
Missione Programma Autorizzazione		Previsioni per l'autorizzazione nel suo complesso (incluso l'effetto delle rimodulazioni)	Riprogrammazione con la presente NV	Rifinanziamento Definizione con la presente NV	Totale Risultante dopo la presente NV
DL n. 201 del 2011 art. 7 c. 3 DISPOSIZIONI URGENTI PER LA CRESCITA, L'EQUITA' ED IL CONSOLIDAMENTO DEI CONTI PUBBLICI. (Cap-pg. 7179/1)	2017	58.140.000	<<	<<	58.140.000
	2018	7.300.000	<<	<<	7.300.000
	2019	7.300.000	<<	<<	7.300.000
2020 e succ.		7.560.000	<<	<<	7.560.000
LS n. 228 del 2012 art. 1 c. 170 DISPOSIZIONI PER LA FORMAZIONE DEL BILANCIO ANNUALE E PLURIENNALE DELLO STATO (LEGGE DI STABILITA' 2012) (Cap-pg. 7175/1)	2017	433.000.000	<<	<<	433.000.000
	2018	422.000.000	<<	<<	422.000.000
	2019	452.000.000	<<	<<	452.000.000
	2020 e succ.	1.485.000.000	<<	<<	1.485.000.000
4 Difesa e sicurezza del territorio (5)					
4.1 Missioni internazionali (5.8)					
L n. 145 del 2016 art. 4 c. 1 DISPOSIZIONI CONCERNENTI LA PARTECIPAZIONE DELL'ITALIA ALLE MISSIONI INTERNAZIONALI (*) (Cap-pg. 3006/1)	2017	997.247.320	<<	<<	997.247.320
	2018	95.700.149	<<	<<	95.700.149
	2019	97.247.320	<<	<<	97.247.320
	2020 e succ.	97.247.320	<<	<<	97.247.320
7 Competitività e sviluppo delle imprese (11)					
7.2 Interventi di sostegno tramite il sistema della fiscalità* (11.9)					
DL n. 193 del 2016 art. 4 c. 2 DECRETO FISCALE (*) (Cap-pg. 7787/1)	2017	<<	<<	<<	<<
	2018	244.500.000	<<	<<	244.500.000
	2019	<<	<<	<<	<<
	2020 e succ.	<<	<<	<<	<<
8 Diritto alla mobilità e sviluppo dei sistemi di trasporto (13)					
8.1 Sostegno allo sviluppo del trasporto (13.8)					



020/588/8

MINISTERO DELL'ECONOMIA E DELLE FINANZE					
Rifinanziamenti, Definizioni e Riprogrammazioni delle dotazioni previste a legislazione vigente (art. 23, c. 3, lett. b)					
(in Euro)					
Missione Programma Autorizzazione		Previsioni per l'autorizzazione nel suo complesso (incluso l'effetto delle rimodulazioni)	Riprogrammazione con la presente NV	Rifinanziamento e Definizione con la presente NV	Totale Risultante dopo la presente NV
	2017	287.488.197	<<	<<	287.488.197
	2018	2.435.000.000	<<	<<	2.435.000.000
	2019	996.400.000	<<	<<	996.400.000
	2020 e succ.	8.973.600.000	<<	<<	8.973.600.000
	2017	200.000.000	<<	<<	200.000.000
	2018	800.000.000	<<	<<	800.000.000
	2019	869.000.000	<<	<<	869.000.000
	2020 e succ.	431.000.000	<<	<<	431.000.000
	2017	<<	<<	<<	<<
	2018	<<	<<	<<	<<
	2019	<<	<<	<<	<<
	2020 e succ.	<<	<<	<<	<<
	2017	833.579	<<	<<	833.579
	2018	845.838	<<	<<	845.838
	2019	847.043	<<	<<	847.043
	2020 e succ.	66.069.354	<<	<<	66.069.354



020/588/9

MINISTERO DELL'ECONOMIA E DELLE FINANZE					
Rifinanziamenti, Definizioni e Riprogrammazioni delle dotazioni previste a legislazione vigente (art. 23, c. 3, lett. b)					
(in Euro)					
Missione Programma Autorizzazione		Previsioni per l'autorizzazione nel suo complesso (incluso l'effetto delle rimodulazioni)	Riprogrammazione con la presente NV	Rifinanziamento e Definizione con la presente NV	Totale Risultante dopo la presente NV
L. n. 482 del 1999 NORME IN MATERIA DI TUTELA DELLE MINORANZE LINGUISTICHE STORICHE (*) (Cap-pg. 5210/1, 5211/1)	2017	1.808.125	<<	1.500.000	3.308.125
	2018	1.763.423	<<	1.500.000	3.263.423
	2019	1.791.927	<<	1.500.000	3.291.927
	2020 e succ.	21.710.727	<<	<<	21.710.727
	2017	4.874.254	<<	<<	4.874.254
	2018	4.752.837	<<	<<	4.752.837
	2019	4.829.660	<<	<<	4.829.660
	2020 e succ.	48.296.600	<<	<<	48.296.600
	2017	5.144.858	<<	<<	5.144.858
	2018	5.017.665	<<	<<	5.017.665
	2019	5.098.769	<<	<<	5.098.769
	2020 e succ.	5.098.769	<<	<<	5.098.769
DL n. 223 del 2006 art. 19 c. 1 DISPOSIZIONI URGENTI PER IL RILANCIO ECONOMICO E SOCIALE, PER IL CONTENIMENTO E LA RAZIONALIZZAZIONE DELLA SPESA PUBBLICA, NONCHE' INTERVENTI IN MATERIA DI ENTRATE E DI CONTRASTO ALL'EVASIONE FISCALE (*) (Cap-pg. 2102/1)	2017	47.388.372	<<	<<	47.388.372
	2018	7.093.877	<<	<<	7.093.877
	2019	7.295.687	<<	<<	7.295.687
	2020 e succ.	649.025.090	<<	<<	649.025.090
DL n. 223 del 2006 art. 19 c. 3 DISPOSIZIONI URGENTI PER IL RILANCIO ECONOMICO E SOCIALE, PER IL CONTENIMENTO E LA RAZIONALIZZAZIONE DELLA SPESA PUBBLICA, NONCHE' INTERVENTI IN MATERIA DI ENTRATE E DI CONTRASTO ALL'EVASIONE FISCALE (*) (Cap-pg. 2108/1)	2017	741.831	<<	<<	741.831
	2018	741.831	<<	<<	741.831
	2019	741.831	<<	<<	741.831
	2020 e succ.	7.418.310	<<	<<	7.418.310
14.2 Garanzia dei diritti dei cittadini (24.6)					
LF n. 550 del 1995 art. 2 c. 11 DISPOSIZIONI PER LA FORMAZIONE DEL BILANCIO ANNUALE E PLURIENNALE DELLO STATO (LEGGE FINANZIARIA 1996) (Cap-pg. 1232/1)	2017	741.831	<<	<<	741.831
	2018	741.831	<<	<<	741.831
	2019	741.831	<<	<<	741.831
	2020 e succ.	7.418.310	<<	<<	7.418.310
17 Organi costituzionali, a rilevanza costituzionale e Presidenza del Consiglio dei ministri (1)					
17.2 Presidenza del Consiglio dei Ministri (1.3)					




020/588/10

MINISTERO DELL'ECONOMIA E DELLE FINANZE					
Rifinanziamenti, Definizioni e Riprogrammazioni delle dotazioni previste a legislazione vigente (art. 23, c. 3, lett. b)					
(in Euro)					
Missione Programma Autorizzazione	Previsioni per l'autorizzazione nel suo complesso (incluso l'effetto delle rimodulazioni)	Riprogrammazione con la presente NV	Rifinanziamento e Definizione con la presente NV	Totale Risultato dopo la presente NV	
<p>L. n. 15 del 2009 art. 4 c. 3 DELEGA AL GOVERNO FINALIZZATA ALL'OTTIMIZZAZIONE DELLA PRODUTTIVITA' DEL LAVORO PUBBLICO E ALLA EFFICIENZA E TRASPARENZA DELLE PUBBLICHE AMMINISTRAZIONI, NONCHE' DISPOSIZIONI INTEGRATIVE DELLE FUNZIONI ATTRIBITE AL CONSIGLIO NAZIONALE DELL'ECONOMIA E DEL LAVORO E ALLA CORTE DEI CONTI (Cap-Pg. 2123/1)</p> <p>L. n. 103 del 1979 art. 9 MODIFICHE ORDINAMENTO AVVOCATURA DELLO STATO (Cap-Pg. 2127/3)</p> <p>L. n. 222 del 1985 art. 47 c. 1 DISPOSIZIONI SUGLI ENTI E BENI ECCLESIASTICI IN ITALIA E PERIL SOSTENTAMENTO DEL CLERO CATTOLICO IN SERVIZIO NELLE DIOCESI (Cap-Pg. 2780/1)</p> <p>LS n. 147 del 2013 art. 1 c. 308 DISPOSIZIONI PER LA FORMAZIONE DEL BILANCIO ANNUALE E PLURIENNALE DELLO STATO (LEGGE DI STABILITA' 2013) (*) (Cap-Pg. 7474/1)</p> <p>LS n. 147 del 2013 art. 1 c. 309 DISPOSIZIONI PER LA FORMAZIONE DEL BILANCIO ANNUALE E PLURIENNALE DELLO STATO (LEGGE DI STABILITA' 2013) (*) (Cap-Pg. 2191/1)</p> <p>LS n. 147 del 2013 art. 1 c. 310 DISPOSIZIONI PER LA FORMAZIONE DEL BILANCIO ANNUALE E PLURIENNALE DELLO STATO (LEGGE DI STABILITA' 2013) (*) (Cap-Pg. 2124/1)</p>	2017	<<	<<	<<	1.452.000
	2018	<<	<<	<<	1.438.997
	2019	<<	<<	<<	1.438.992
	2020 e succ.	<<	<<	<<	14.389.920
	2017	<<	<<	<<	60.000.000
	2018	<<	<<	<<	<<
	2019	<<	<<	<<	<<
	2020 e succ.	<<	<<	<<	<<
	2017	<<	<<	<<	50.000.000
	2018	<<	<<	<<	48.672.978
	2019	<<	<<	<<	49.560.618
	2020 e succ.	<<	<<	<<	247.803.090
2017	<<	<<	<<	4.656.000	
2018	<<	<<	<<	4.614.305	
2019	<<	<<	<<	<<	
2020 e succ.	<<	<<	<<	<<	
2017	<<	<<	<<	1.500.000	
2018	<<	<<	<<	1.500.000	
2019	<<	<<	<<	<<	
2020 e succ.	<<	<<	<<	<<	
2017	<<	<<	<<	704.109	
2018	<<	<<	<<	695.330	
2019	<<	<<	<<	706.568	
2020 e succ.	<<	<<	<<	7.772.248	




020/588/11

MINISTERO DELL'ECONOMIA E DELLE FINANZE					
Rifinanziamenti, Definizamenti e Riprogrammazioni delle dotazioni previste a legislazione vigente (art. 23, c. 3, lett. b)					
Missione Programma Autorizzazione	(in Euro)	Previsioni per l'autorizzazione nel suo complesso (incluso l'effetto delle rimodulazioni)	Riprogrammazione con la presente NV	Rifinanziamento e Definizione con la presente NV	Totale Risultato dopo la presente NV
LS n. 190 del 2014 art. 1 c. 434 DISPOSIZIONI PER LA FORMAZIONE DEL BILANCIO ANNUALE E PLURIENNALE DELLO STATO (LEGGE DI STABILITA' 2015) (*) (Cap-pg. 2099/1)	2017	20.910.000	<<	<<	20.910.000
	2018	<<	<<	<<	<<
LS n. 208 del 2015 art. 1 c. 482 DISPOSIZIONI PER LA FORMAZIONE DEL BILANCIO ANNUALE E PLURIENNALE DELLO STATO (LEGGE DI STABILITA' 2016) (*) (Cap-pg. 2098/1)	2017	2.400.000	<<	<<	2.400.000
	2018	2.378.508	<<	<<	2.378.508
18 Giovani e sport (30) 18.1 Attivita' ricreative e sport (30.1)	2019	<<	<<	<<	<<
	2020 e succ.	<<	<<	<<	<<
DLG n. 303 del 1999 ORDINAMENTO DELLA PRESIDENZA DEL CONSIGLIO DEI MINISTRI, A NORMA DELL'ARTICOLO 11 DELLA LEGGE 15 MARZO 1997, N. 59. (Cap-pg. 2096/1)	2017	450.000	<<	<<	450.000
	2018	445.702	<<	<<	445.702
LF n. 311 del 2004 art. 1 c. 282 DISPOSIZIONI PER LA FORMAZIONE DEL BILANCIO ANNUALE E PLURIENNALE DELLO STATO (LEGGE FINANZIARIA 2005). (Cap-pg. 1896/2)	2017	51.540.000	<<	<<	51.540.000
	2018	50.869.567	<<	<<	50.869.567
LS n. 190 del 2014 art. 1 c. 190 DISPOSIZIONI PER LA FORMAZIONE DEL BILANCIO ANNUALE E PLURIENNALE DELLO STATO (LEGGE DI STABILITA' 2015) (*) (Cap-pg. 2132/1)	2017	16.654.200	<<	<<	16.654.200
	2018	16.490.889	<<	<<	16.490.889
LS n. 208 del 2015 art. 1 c. 408 DISPOSIZIONI PER LA FORMAZIONE DEL BILANCIO ANNUALE E PLURIENNALE DELLO STATO (LEGGE DI STABILITA' 2016) (*) (Cap-pg. 2111/6)	2017	474.250	<<	<<	474.250
	2018	469.952	<<	<<	469.952
	2019	468.950	<<	<<	468.950
	2020 e succ.	9.868.950	<<	<<	9.868.950



020/588/12

MINISTERO DELL'ECONOMIA E DELLE FINANZE					
Rifinanziamenti, Definizioni e Riprogrammazioni delle dotazioni previste a legislazione vigente (art. 23, c. 3, lett. b)					
(in Euro)					
Missione Programma Autorizzazione		Previsioni per l'autorizzazione nel suo complesso (incluso l'effetto delle rimodulazioni)	Riprogrammazione con la presente NV	Rifinanziamento e Definizione con la presente NV	Totale Risultato dopo la presente NV
18.2 Incentivazione e sostegno alla gioventù' (30.2) L. n. 230 del 1998 art. 19 c. 4 FONDO NAZIONALE PER SERVIZIO CIVILE (*) (Cap-pg. 2185/1)	2017	111.267.008	<<	<<	111.267.008
	2018	108.547.185	<<	<<	108.547.185
	2019	110.301.714	<<	<<	110.301.714
	2020 e succ.	7.721.119.980	<<	<<	7.721.119.980
DL n. 223 del 2006 art. 19 c. 2 DISPOSIZIONI URGENTI PER IL RILANCIO ECONOMICO E SOCIALE, PER IL CONTENIMENTO E LA RAZIONALIZZAZIONE DELLA SPESA PUBBLICA, NONCHE' INTERVENTI IN MATERIA DI ENTRATE E DI CONTRASTO ALL'EVASIONE FISCALE (*) (Cap-pg. 2106/1)	2017	4.775.870	<<	<<	4.775.870
	2018	4.649.381	<<	<<	4.649.381
	2019	4.724.529	<<	<<	4.724.529
	2020 e succ.	330.717.030	<<	<<	330.717.030
19 Giustizia (6)					
19.1 Giustizia tributaria (6.5) DCP n. 406 del 1947 RICOSTITUZIONE DEI MINISTERI DELLE FINANZE E DEL TESORO (Cap-pg. 7772/1)	2017	101.119	<<	<<	101.119
	2018	101.119	<<	<<	101.119
	2019	101.119	<<	<<	101.119
	2020 e succ.	101.119	<<	<<	101.119
LF n. 550 del 1995 art. 2 c. 11 DISPOSIZIONI PER LA FORMAZIONE DEL BILANCIO ANNUALE E PLURIENNALE DELLO STATO (LEGGE FINANZIARIA 1996) (Cap-pg. 1267/1-2)	2017	1.926.320	<<	<<	1.926.320
	2018	1.926.320	<<	<<	1.926.320
	2019	1.926.320	<<	<<	1.926.320
	2020 e succ.	4.613.280	<<	<<	4.613.280
20 Sviluppo e riequilibrio territoriale (28)					
20.1 Sostegno alle politiche nazionali e comunitarie rivolte a promuovere la crescita ed il superamento degli squilibri socio-economici territoriali (28.4) LS n. 147 del 2013 art. 1 c. 6 DISPOSIZIONI PER LA FORMAZIONE DEL BILANCIO ANNUALE E PLURIENNALE DELLO STATO (LEGGE DI STABILITA' 2013) (*) (Cap-pg. 8000/8)	2017	3.468.000.000	<<	<<	3.468.000.000
	2018	3.918.000.000	<<	<<	3.918.000.000
	2019	3.429.000.000	<<	<<	3.429.000.000
	2020 e succ.	35.158.600.000	<<	<<	35.158.600.000



020/588/13

MINISTERO DELL'ECONOMIA E DELLE FINANZE					
Rifinanziamenti, Definizioni e Riprogrammazioni delle dotazioni previste a legislazione vigente (art. 23, c. 3, lett. b)					
Missione Programma Autorizzazione	(in Euro)	Previsioni per l'autorizzazione nel suo complesso (incluso l'effetto delle rimodulazioni)	Riprogrammazione con la presente NV	Rifinanziamento e Definizione con la presente NV	Totale Risultante dopo la presente NV
21 Debito pubblico (34)					
21.1 Oneri per il servizio del debito statale (34.1)					
L. n. 94 del 1953 FACOLTA' DEL MINISTRO PER IL TESORO DI EMETTERE BUONI DEL TESORO POLIENNALI (Cap-pg. 22/71)					
	2017	675.000.000	<<	<<	675.000.000
	2018	670.000.000	<<	<<	670.000.000
	2019	675.000.000	<<	<<	675.000.000
	2020 e succ.	6.950.000.000	<<	<<	6.950.000.000
DL n. 269 del 2003 art. 5 c. 3 DISPOSIZIONI URGENTI PER FAVORIRE LO SVILUPPO E PER LA CORREZIONE DELL'ANDAMENTO DEI CONTI PUBBLICI (Cap-pg. 23/16/1)					
	2017	50.917.000	<<	<<	50.917.000
	2018	75.000.000	<<	<<	75.000.000
	2019	120.000.000	<<	<<	120.000.000
	2020 e succ.	120.000.000	<<	<<	120.000.000
22 Servizi istituzionali e generali delle amministrazioni pubbliche (32)					
22.1 Indirizzo politico (32.2)					
L. n. 94 del 1997 MODIFICHE ALLA LEGGE 5 AGOSTO 1978, N. 468, E SUCCESSIVE MODIFICAZIONI E INTEGRAZIONI, RECANTE NORME DI CONTABILITA' GENERALE DELLO STATO IN MATERIA DI BILANCIO, DELEGA AL GOVERNO PER L'INDIVIDUAZIONE DELLE UNITA' PREVISIONALI DI BASE DEL BILANCIO DELLO STATO (Cap-pg. 103/1/19-21)					
	2017	754.597	<<	<<	754.597
	2018	749.489	<<	<<	749.489
	2019	754.597	<<	<<	754.597
	2020 e succ.	754.597	<<	<<	754.597
22.2 Servizi e affari generali per le amministrazioni di competenza (32.3)					
L. n. 94 del 1997 MODIFICHE ALLA LEGGE 5 AGOSTO 1978, N. 468, E SUCCESSIVE MODIFICAZIONI E INTEGRAZIONI, RECANTE NORME DI CONTABILITA' GENERALE DELLO STATO IN MATERIA DI BILANCIO, DELEGA AL GOVERNO PER L'INDIVIDUAZIONE DELLE UNITA' PREVISIONALI DI BASE DEL BILANCIO DELLO STATO (Cap-pg. 124/16-17-30-33-34, 70/16/6, 70/18/1)					
	2017	31.023.127	<<	<<	31.023.127
	2018	30.399.513	<<	<<	30.399.513
	2019	30.439.385	<<	<<	30.439.385
	2020 e succ.	282.858.904	<<	<<	282.858.904
LF n. 244 del 2007 art. 2 c. 6/19 p. 1 DISPOSIZIONI PER LA FORMAZIONE DEL BILANCIO ANNUALE E PLURIENNALE DELLO STATO (LEGGE FINANZIARIA 2007) (Cap-pg. 70/19/1)					
	2017	1.125.145	<<	<<	1.125.145
	2018	960.000	<<	<<	960.000
	2019	960.000	<<	<<	960.000
	2020 e succ.	5.760.000	<<	<<	5.760.000




020/588/14

MINISTERO DELL'ECONOMIA E DELLE FINANZE					
Rifinanziamenti, Definizioni e Riprogrammazioni delle dotazioni previste a legislazione vigente (art. 23, c. 3, lett. b)					
(in Euro)					
Missione Programma Autorizzazione		Previsioni per l'autorizzazione nel suo complesso (incluso l'effetto delle rimodulazioni)	Riprogrammazione con la presente NV	Rifinanziamento e Definizione con la presente NV	Totale Risultante dopo la presente NV
<p>LF n. 550 del 1995 art. 2 c. 11 DISPOSIZIONI PER LA FORMAZIONE DEL BILANCIO ANNUALE E PLURIENNALE DELLO STATO (LEGGE FINANZIARIA 1996) (Cap-pg. 1221/1)</p> <p>22.3 Servizi generali delle strutture pubbliche preposte ad attività formative e ad altre attività trasversali per le pubbliche amministrazioni (32.4)</p> <p>DLG n. 6 del 2010 art. 4 c. 2 RIORGANIZZAZIONE DEL CENTRO DI FORMAZIONE STUDI (FORMEZ), A NORMA DELL'ARTICOLO 24 DELLA LEGGE 18 GIUGNO 2009, N. 69. (Cap-pg. 5200/2)</p> <p>DPR n. 70 del 2013 REGOLAMENTO RECANTE RIORDINO DEL SISTEMA DI RECLUTAMENTO E FORMAZIONE DEI DIPENDENTI PUBBLICI E DELLE SCUOLE PUBBLICHE DI FORMAZIONE, A NORMA DELL'ARTICOLO 11 DEL DECRETO-LEGGE 6 LUGLIO 2012, N. 95, CONVERTITO, CON MODIFICAZIONI, DALLA LEGGE 7 AGOSTO 2012, N. 135. (Cap-pg. 5217/2)</p> <p>LF n. 550 del 1995 art. 2 c. 11 DISPOSIZIONI PER LA FORMAZIONE DEL BILANCIO ANNUALE E PLURIENNALE DELLO STATO (LEGGE FINANZIARIA 1996) (Cap-pg. 1379/1)</p> <p>22.5 Servizi per le pubbliche amministrazioni nell'area degli acquisti e del trattamento economico del personale (32.7)</p> <p>DL n. 66 del 2014 art. 9 c. 9 MISURE URGENTI PER LA COMPETITIVITÀ E LA GIUSTIZIA SOCIALE (*) (Cap-pg. 3028/1)</p>	2017	1.671.951	<<	<<	1.671.951
	2018	1.671.951	<<	<<	1.671.951
	2019	1.671.951	<<	<<	1.671.951
	2020 e succ.	16.719.510	<<	<<	16.719.510
	2017	2.500.000	<<	<<	2.500.000
	2018	2.436.611	<<	<<	2.436.611
	2019	2.475.985	<<	<<	2.475.985
	2020 e succ.	24.759.850	<<	<<	24.759.850
	2017	2.415.312	<<	<<	2.415.312
	2018	2.344.789	<<	<<	2.344.789
2019	2.384.217	<<	<<	2.384.217	
2020 e succ.	23.842.170	<<	<<	23.842.170	
2017	38.394	<<	<<	38.394	
2018	38.394	<<	<<	38.394	
2019	38.394	<<	<<	38.394	
2020 e succ.	383.940	<<	<<	383.940	
2017	15.000.000	<<	<<	15.000.000	
2018	14.681.807	<<	<<	14.681.807	
2019	15.000.000	<<	<<	15.000.000	
2020 e succ.	1.440.000.000	<<	<<	1.440.000.000	




020/588/15

MINISTERO DELL'ECONOMIA E DELLE FINANZE					
Rifinanziamenti, Definizioni e Riprogrammazioni delle dotazioni previste a legislazione vigente (art. 23, c. 3, lett. b)					
(in Euro)					
Missione Programma Autorizzazione		Previsioni per l'autorizzazione nel suo complesso (incluso l'effetto delle rimodulazioni)	Riprogrammazione con la presente NV	Rifinanziamento e Definizione con la presente NV	Totale Risultato dopo la presente NV
LF n. 580 del 1995 art. 2 c. 11 DISPOSIZIONI PER LA FORMAZIONE DEL BILANCIO ANNUALE E PLURIENNALE DELLO STATO (LEGGE FINANZIARIA 1996) (Cap-pg. 1222/1)	2017	831.700	<<	<<	831.700
	2018	831.700	<<	<<	831.700
	2019	831.700	<<	<<	831.700
	2020 e succ.	8.317.000	<<	<<	8.317.000
23 Fondi da ripartire (33)					
23.1 Fondi da assegnare (33.1)					
DL n. 83 del 2015 art. 16 c. 11 MISURE URGENTI IN MATERIA FALLIMENTARE, CIVILE E PROCEDURA CIVILE E DI ORGANIZZAZIONE E FUNZIONAMENTO DELL'AMMINISTRAZIONE GIUDIZIARIA (*) (Cap-pg. 3076/1)	2017	20.000.000	<<	<<	20.000.000
	2018	20.000.000	<<	<<	20.000.000
	2019	<<	<<	<<	<<
	2020 e succ.	18.680.000.000	<<	<<	18.680.000.000
DL n. 282 del 2004 art. 10 c. 5 DISPOSIZIONI URGENTI IN MATERIA FISCALE E DI FINANZA PUBBLICA (*) (Cap-pg. 3075/1)	2017	80.000.000	<<	<<	80.000.000
	2018	100.000.000	<<	<<	100.000.000
	2019	<<	<<	<<	<<
	2020 e succ.	<<	<<	<<	<<
DL n. 9999 del 2016 art. 15 DISPOSIZIONI URGENTI IN MATERIA FISCALE E PER IL FINANZIAMENTO DI ESIGENZE INDIFFERIBILI (Cap-pg. 3075/1)	2017	<<	<<	<<	<<
	2018	<<	<<	<<	<<
	2019	<<	<<	<<	<<
	2020 e succ.	<<	<<	<<	<<
DLG n. 177 del 2016 art. 19 DISPOSIZIONI IN MATERIA DI RAZIONALIZZAZIONE DELLE FUNZIONI DI POLIZIA E ASSORBIMENTO DEL CORPO FORESTALE DELLO STATO, AI SENSI DELL'ARTICOLO 8, COMMA 1, LETTERA A), DELLA LEGGE 7 AGOSTO 2015, N. 124, IN MATERIA DI RIORGANIZZAZIONE DELLE AMMINISTRAZIONI PUBBLICHE. (Cap-pg. 3833/1)	2017	<<	<<	<<	<<
	2018	<<	<<	<<	<<
	2019	<<	<<	<<	<<
	2020 e succ.	<<	<<	<<	<<
RD n. 827 del 1924 REGOLAMENTO PER L'AMMINISTRAZIONE DEL PATRIMONIO E PER LA CONTABILITA' GENERALE DELLO STATO (Cap-pg. 3035/1)	2017	400.000.000	<<	-80.000.000	320.000.000
	2018	<<	<<	<<	<<
	2019	<<	<<	<<	<<
	2020 e succ.	<<	<<	<<	<<




020/588/16

MINISTERO DELL'ECONOMIA E DELLE FINANZE					
Rifinanziamenti, Definizioni e Riprogrammazioni delle dotazioni previste a legislazione vigente (art. 23, c. 3, lett. b)					
(in Euro)					
Missione Programma Autorizzazione		Previsioni per l'autorizzazione nel suo complesso (incluso l'effetto delle rimodulazioni)	Riprogrammazione con la presente NV	Rifinanziamento e Definizione con la presente NV	Totale Risultato dopo la presente NV
LF n. 289 del 2002 art. 23 c. 1 DISPOSIZIONI PER LA FORMAZIONE DEL BILANCIO ANNUALE E PLURIENNALE DELLO STATO (LEGGE FINANZIARIA ANNO 2003) (Cap-pg. 1055/1)	2017	4.308.452	<<	<<	4.308.452
	2018	4.223.883	<<	<<	4.223.883
	2019	5.938.415	<<	<<	5.938.415
	2020 e succ.	59.384.150	<<	<<	59.384.150
LS n. 147 del 2013 art. 1 c. 431 p. A DISPOSIZIONI PER LA FORMAZIONE DEL BILANCIO ANNUALE E PLURIENNALE DELLO STATO (LEGGE DI STABILITA' 2013) (Cap-pg. 3833/1)	2017	<<	<<	<<	<<
	2018	<<	<<	<<	<<
	2019	<<	<<	<<	<<
	2020 e succ.	<<	<<	<<	<<
LS n. 147 del 2013 art. 1 c. 431 p. B DISPOSIZIONI PER LA FORMAZIONE DEL BILANCIO ANNUALE E PLURIENNALE DELLO STATO (LEGGE DI STABILITA' 2013) (Cap-pg. 3833/1)	2017	<<	<<	<<	<<
	2018	<<	<<	<<	<<
	2019	<<	<<	<<	<<
	2020 e succ.	<<	<<	<<	<<
LS n. 190 del 2014 art. 1 c. 200 DISPOSIZIONI PER LA FORMAZIONE DEL BILANCIO ANNUALE E PLURIENNALE DELLO STATO (LEGGE DI STABILITA' 2015) (*) (Cap-pg. 3076/1)	2017	<<	<<	<<	<<
	2018	<<	<<	<<	<<
	2019	<<	<<	<<	<<
	2020 e succ.	<<	<<	<<	<<
LS n. 208 del 2015 art. 1 c. 63 DISPOSIZIONI PER LA FORMAZIONE DEL BILANCIO ANNUALE E PLURIENNALE DELLO STATO (LEGGE DI STABILITA' 2016) (*) (Cap-pg. 3076/1)	2017	<<	<<	<<	<<
	2018	<<	<<	<<	<<
	2019	<<	<<	<<	<<
	2020 e succ.	<<	<<	<<	<<
LS n. 208 del 2015 art. 1 c. 639 DISPOSIZIONI PER LA FORMAZIONE DEL BILANCIO ANNUALE E PLURIENNALE DELLO STATO (LEGGE DI STABILITA' 2016) (*) (Cap-pg. 3076/1)	2017	<<	<<	<<	<<
	2018	<<	<<	<<	<<
	2019	10.000.000	<<	<<	10.000.000
	2020 e succ.	<<	<<	<<	<<



020/588/17

MINISTERO DELL'ECONOMIA E DELLE FINANZE					
Rifinanziamenti, Definizioni e Riprogrammazioni delle dotazioni previste a legislazione vigente (art. 23, c. 3, lett. b)					
(in Euro)					
Missione Programma Autorizzazione		Previsioni per l'autorizzazione nel suo complesso (incluso l'effetto delle rimodulazioni)	Riprogrammazione con la presente NV	Rifinanziamento e Definizione con la presente NV	Totale Risultante dopo la presente NV
LS n. 228 del 2012 art. 1 c. 90 DISPOSIZIONI PER LA FORMAZIONE DEL BILANCIO ANNUALE E PLURIENNALE DELLO STATO (LEGGE DI STABILITA' 2012) (*) (Cap-pg. 3022/1) 23.2 Fondi di riserva e speciali (33.2) L. n. 196 del 2009 art. 28 c. 1 LEGGE DI CONTABILITA' E FINANZA PUBBLICA (Cap-pg. 3001/1)	2017	69.676.542	<<	-11.750.000	57.926.542
	2018	69.838.271	<<	-1.750.000	68.088.271
	2019	69.838.271	<<	-1.750.000	68.088.271
	2020 e succ.	340.441.355	<<	<<	340.441.355
	2017	400.000.000	<<	-500.000	399.500.000
	2018	400.000.000	<<	-1.500.000	398.500.000
	2019	400.000.000	<<	-1.500.000	398.500.000
	2020 e succ.	4.000.000.000	<<	<<	4.000.000.000



020/670/1

MINISTERO DELL'ECONOMIA E DELLE FINANZE

Spese di Oneri interogabili. Fattore Legislativo e adeguamento al Fabbisogno per programma (art. 21, c.4, L. 196/2009)

(in Euro)

Missione Programma Titolo	2017		2018		2019	
	Previsioni DLB + NV + presente NV (previsioni complessivamente risultanti incluso l'effetto della presente nota)	Di cui: Variazioni che si propongono con la presente NV	Previsioni DLB + NV + presente NV (previsioni complessivamente risultanti incluso l'effetto della presente nota)	Di cui: Variazioni che si propongono con la presente NV	Previsioni DLB + NV + presente NV (previsioni complessivamente risultanti incluso l'effetto della presente nota)	Di cui: Variazioni che si propongono con la presente NV
1 Politiche economico-finanziarie e di bilancio e tutela della finanza pubblica (29)	CP 86.632.448.434	84.810.000	86.298.763.328	1.480.000	86.117.708.098	1.230.000
1.1 Regolazione e coordinamento del sistema della fiscalita' (29.1)	CP 1.180.738.824	<<	1.176.720.198	<<	1.076.587.108	<<
Spese correnti	CP 1.169.146.238	<<	1.165.127.612	<<	1.064.994.522	<<
Fabbisogno	CP 12.494.792	<<	12.493.166	<<	12.599.061	<<
Fattori Legislativi	CP 15.000.000	<<	15.000.000	<<	15.000.000	<<
Oneri Interogabili	CP 1.141.651.446	<<	1.137.634.446	<<	1.037.395.461	<<
Spese in conto capitale	CP 11.592.586	<<	11.592.586	<<	11.592.586	<<
Fabbisogno	CP 11.592.586	<<	11.592.586	<<	11.592.586	<<
Oneri Interogabili	CP <<	<<	<<	<<	<<	<<
1.2 Prevenzione e repressione delle frodi e delle violazioni agli obblighi fiscali (29.3)	CP 2.683.818.865	<<	2.671.451.022	<<	2.646.659.864	<<
Spese correnti	CP 2.555.820.766	<<	2.544.299.028	<<	2.526.661.765	<<
Fabbisogno	CP 220.553.647	<<	217.541.887	<<	219.562.224	<<
Fattori Legislativi	CP 773	<<	841	<<	841	<<
Oneri Interogabili	CP 2.335.266.346	<<	2.326.756.300	<<	2.307.098.700	<<
Spese in conto capitale	CP 127.998.099	<<	127.151.994	<<	119.998.099	<<
Fabbisogno	CP 23.674.018	<<	23.674.018	<<	23.674.018	<<
Fattori Legislativi	CP 25.000.000	<<	25.000.000	<<	20.000.000	<<
Oneri Interogabili	CP 79.324.081	<<	78.477.976	<<	76.324.081	<<
1.3 Regolamentazione e vigilanza sul settore finanziario (29.4)	CP 184.312.917	<<	154.048.442	<<	128.084.556	<<
Spese correnti	CP 23.111.055	<<	22.846.590	<<	22.882.694	<<
Fabbisogno	CP 3.382.602	<<	3.339.448	<<	3.382.602	<<
Oneri Interogabili	CP 19.728.453	<<	19.507.132	<<	19.500.092	<<
Spese in conto capitale	CP 161.201.862	<<	131.201.862	<<	105.201.862	<<
Fabbisogno	CP 1.201.862	<<	1.201.862	<<	1.201.862	<<
Fattori Legislativi	CP <<	<<	<<	<<	<<	<<
Oneri Interogabili	CP 160.000.000	<<	130.000.000	<<	104.000.000	<<



020/670/2

MINISTERO DELL'ECONOMIA E DELLE FINANZE

Spese di Oneri inderogabili. Fattore Legislativo e adeguamento al Fabbisogno per programma (art. 21, c.4, L.196/2009)
(in Euro)

Missione Programma Titolo	2017		2018		2019	
	Previsioni DLB + NV + presente NV (previsioni complessivamente risultanti incluso l'effetto della presente nota)	Di cui: Variazioni che si propongono con la presente NV	Previsioni DLB + NV + presente NV (previsioni complessivamente risultanti incluso l'effetto della presente nota)	Di cui: Variazioni che si propongono con la presente NV	Previsioni DLB + NV + presente NV (previsioni complessivamente risultanti incluso l'effetto della presente nota)	Di cui: Variazioni che si propongono con la presente NV
1.4						
Regolazioni contabili, restituzioni e rimborsi d'imposte (28.5)	CP	71.436.420,870	<<	71.301.634,692	<<	<<
Spese correnti	CP	71.436.420,870	<<	71.301.634,692	<<	<<
Fabbisogno	CP	57.300,458	<<	56.388,828	<<	<<
Fattori Legislativi	CP	5.000,000	<<	4.920,452	<<	<<
Oneri inderogabili	CP	71.374.120,412	<<	71.240.325,412	<<	<<
1.5						
Analisi e programmazione economico-finanziaria e gestione del debito e degli interventi finanziari (29.6)	CP	177.513,239	84.810,000	92.777,855	1.480,000	1.230,000
Spese correnti	CP	81.531,325	<<	80.125,941	<<	<<
Fabbisogno	CP	17.738,830	<<	17.488,914	<<	<<
Fattori Legislativi	CP	716,929	<<	863,390	<<	<<
Oneri inderogabili	CP	63.075,566	<<	61.773,637	<<	<<
Spese in conto capitale	CP	95.981,914	84.810,000	12.651,914	1.480,000	1.230,000
Fabbisogno	CP	10.171,914	<<	10.171,914	<<	<<
Fattori Legislativi	CP	84.810,000	84.810,000	1.480,000	1.480,000	1.230,000
Oneri inderogabili	CP	1.000,000	<<	1.000,000	<<	<<
1.6						
Analisi, monitoraggio e controllo della finanza pubblica e politiche di bilancio (29.7)	CP	298.189,479	<<	286.701,127	<<	<<
Spese correnti	CP	206.635,184	<<	195.199,072	<<	<<
Fabbisogno	CP	48.394,096	<<	47.941,850	<<	<<
Oneri inderogabili	CP	158.241,088	<<	147.257,222	<<	<<
Spese in conto capitale	CP	91.554,295	<<	91.502,055	<<	<<
Fabbisogno	CP	27.453,830	<<	27.401,590	<<	<<
Fattori Legislativi	CP	64.100,465	<<	64.100,465	<<	<<
Oneri inderogabili	CP	<<	<<	<<	<<	<<



020/670/3

MINISTERO DELL'ECONOMIA E DELLE FINANZE

Spese di Oneri inderogabili - Fattore Legislativo e adeguamento al Fabbisogno per programma (art. 21, c.4, L.196/2009)
(in Euro)

Missione Programma Titolo	2017		2018		2019	
	Previsioni DLB + NV + presente NV (previsioni complessivamente risultanti incluso l'effetto della presente nota)	Di cui: Variazioni che si propongono con la presente NV	Previsioni DLB + NV + presente NV (previsioni complessivamente risultanti incluso l'effetto della presente nota)	Di cui: Variazioni che si propongono con la presente NV	Previsioni DLB + NV + presente NV (previsioni complessivamente risultanti incluso l'effetto della presente nota)	Di cui: Variazioni che si propongono con la presente NV
1.7 Supporto all'azione di controllo, vigilanza e amministrazione generale della Ragioneria generale dello Stato sul territorio (29.8) Spese correnti	CP	<<	182.397.862	<<	182.310.577	<<
	CP	<<	182.009.298	<<	181.922.013	<<
	CP	<<	28.426.716	<<	28.606.012	<<
	CP	<<	156.498.725	<<	153.316.001	<<
Spese in conto capitale	CP	<<	388.564	<<	388.564	<<
	CP	<<	388.564	<<	388.564	<<
1.8 Accertamento e riscossione delle entrate e gestione dei beni immobiliari dello Stato (29.10) Spese correnti	CP	<<	6.443.545.234	<<	6.438.920.975	<<
	CP	<<	6.397.042.756	<<	6.332.418.497	<<
	CP	<<	4.344.289.423	<<	4.369.071.601	<<
	CP	<<	36.714.793	<<	37.308.356	<<
Spese in conto capitale	CP	<<	1.956.038.540	<<	1.926.038.540	<<
	CP	<<	106.502.478	<<	106.502.478	<<
1.9 Servizi finanziari e monetazione (29.9) Spese correnti	CP	<<	90.460.007	<<	90.460.007	<<
	CP	<<	38.604	<<	42.471	<<
	CP	<<	16.000.000	<<	16.000.000	<<
	CP	<<	127.714.539	<<	127.714.539	<<
Fabbisogno Fattori Legislativi Oneri inderogabili	CP	<<	127.683.411	<<	127.714.539	<<
	CP	<<	127.683.411	<<	127.714.539	<<
	CP	<<	28.925.406	<<	28.956.534	<<
	CP	<<	98.758.005	<<	98.758.005	<<
1.10 Giurisdizione e controllo dei conti pubblici (29.11) Spese correnti	CP	<<	261.623.465	<<	261.989.600	<<
	CP	<<	261.623.465	<<	261.989.600	<<
Fabbisogno Fattori Legislativi	CP	<<	242.375.859	<<	242.430.800	<<
	CP	<<	19.247.626	<<	19.558.800	<<




020/670/5

MINISTERO DELL'ECONOMIA E DELLE FINANZE

Spese di Oneri nderogabili. Fattore Legislativo e adeguamento al Fabbisogno per programma (art. 21, c.4, L. 196/2009)
(in Euro)

Missione Programma Titolo	2017		2018		2019	
	Previsioni DLB + NV + presente NV (previsioni complessivamente risultanti incluso l'effetto della presente nota)	Di cui: Variazioni che si propongono con la presente NV	Previsioni DLB + NV + presente NV (previsioni complessivamente risultanti incluso l'effetto della presente nota)	Di cui: Variazioni che si propongono con la presente NV	Previsioni DLB + NV + presente NV (previsioni complessivamente risultanti incluso l'effetto della presente nota)	Di cui: Variazioni che si propongono con la presente NV
2 Relazioni finanziarie con le autonomie territoriali (3)	CP	108.077.922.204	-50.000.000	490.000	107.239.543.223	430.000
2.1 Erogazioni a Enti territoriali per interventi di settore (3.1)	CP	2.792.325.181	<<	<<	3.383.123.428	<<
Spese correnti	CP	1.028.868.110	<<	<<	869.475.936	<<
Fattori Legislativi	CP	4.893.046	<<	<<	4.850.000	<<
Oneri nderogabili	CP	1.023.975.064	<<	<<	864.625.936	<<
Spese in conto capitale	CP	543.473.078	<<	<<	538.580.032	<<
Fattori Legislativi	CP	4.893.046	<<	<<	<<	<<
Oneri nderogabili	CP	538.580.032	<<	<<	538.580.032	<<
Rimborso passività finanziarie	CP	1.219.983.993	<<	<<	1.975.067.460	<<
Oneri nderogabili	CP	1.219.983.993	<<	<<	1.975.067.460	<<
2.2 Federalismo amministrativo (3.4)	CP	427.938.008	<<	<<	427.938.008	<<
Spese correnti	CP	297.832.910	<<	<<	297.832.910	<<
Oneri nderogabili	CP	297.832.910	<<	<<	297.832.910	<<
Spese in conto capitale	CP	130.105.098	<<	<<	130.105.098	<<
Oneri nderogabili	CP	130.105.098	<<	<<	130.105.098	<<
2.3 Compartecipazione e regolazioni contabili ed altri trasferimenti alle autonomie speciali (3.5)	CP	28.318.497.809	<<	<<	29.474.461.809	<<
Spese correnti	CP	28.202.497.809	<<	<<	29.358.461.809	<<
Fattori Legislativi	CP	124.569	<<	<<	124.569	<<
Oneri nderogabili	CP	28.202.373.240	<<	<<	29.358.337.240	<<
Spese in conto capitale	CP	116.000.000	<<	<<	116.000.000	<<
Fattori Legislativi	CP	10.000.000	<<	<<	10.000.000	<<
Oneri nderogabili	CP	106.000.000	<<	<<	106.000.000	<<




020/670/6

MINISTERO DELL'ECONOMIA E DELLE FINANZE

Spese di Oneri inderogabili. Fattore Legislativo e adeguamento al Fabbisogno per programma (art. 21, c.4, L.196/2009)
(in Euro)


Missione Programma Titolo	2017		2018		2019	
	Previsioni DLB + NV + presente NV (previsioni complessivamente risultanti incluso l'effetto della presente nota)	Di cui: Variazioni che si propongono con la presente NV	Previsioni DLB + NV + presente NV (previsioni complessivamente risultanti incluso l'effetto della presente nota)	Di cui: Variazioni che si propongono con la presente NV	Previsioni DLB + NV + presente NV (previsioni complessivamente risultanti incluso l'effetto della presente nota)	Di cui: Variazioni che si propongono con la presente NV
2.4						
Concorso dello Stato al finanziamento della spesa sanitaria (3.6)	CP	74.671.984.066	<<	490.000	72.489.428.875	430.000
Spese correnti	CP	74.671.984.066	<<	490.000	72.489.428.875	430.000
Fattori Legislativi	CP	2.078.500.686	<<	<<	78.500.686	<<
Oneri inderogabili	CP	72.593.483.380	<<	490.000	72.410.928.189	430.000
2.5						
Rapporti finanziari con Enti territoriali (3.7)	CP	1.867.167.140	-50.000.000	<<	1.464.591.103	<<
Spese correnti	CP	1.550.318.412	<<	<<	1.257.721.103	<<
Fabbisogno	CP	103.022	<<	<<	103.022	<<
Oneri inderogabili	CP	1.550.216.390	<<	<<	1.257.618.081	<<
Spese in conto capitale	CP	132.517.728	-50.000.000	<<	<<	<<
Oneri inderogabili	CP	132.517.728	-50.000.000	<<	<<	<<
Rimborso passività finanziarie	CP	184.330.000	<<	<<	206.870.000	<<
Oneri inderogabili	CP	184.330.000	<<	<<	206.870.000	<<



020/670/7

MINISTERO DELL'ECONOMIA E DELLE FINANZE
 Spese di Oneri inderogabili. Fattore Legislativo e adeguamento al Fabbisogno per programma (art. 21, c.4, L.196/2009)
 (in Euro)

Missione Programma Titolo	2017		2018		2019		
	Previsioni DLB + NV + presente NV (previsioni complessivamente risultanti incluso l'effetto della presente nota)	Di cui: Variazioni che si propongono con la presente NV	Previsioni DLB + NV + presente NV (previsioni complessivamente risultanti incluso l'effetto della presente nota)	Di cui: Variazioni che si propongono con la presente NV	Previsioni DLB + NV + presente NV (previsioni complessivamente risultanti incluso l'effetto della presente nota)	Di cui: Variazioni che si propongono con la presente NV	
3 L'Italia in Europa e nel mondo (4)	CP	23.528.823,026	<<	24.411.904,977	<<	23.201.668,026	<<
3.1 <i>Partecipazione italiana alle politiche di bilancio in ambito UE (4.10)</i>	CP	22.833.841,416	<<	23.784.539,736	<<	22.534.301,416	<<
Spese correnti	CP	18.083.841,416	<<	19.134.539,736	<<	19.834.301,416	<<
Fabbisogno	CP	105,616	<<	103,936	<<	105,616	<<
Fattori Legislativi	CP	283.735,800	<<	234.435,800	<<	234.195,800	<<
Oneri inderogabili	CP	17.800.000,000	<<	18.900.000,000	<<	19.600.000,000	<<
Spese in conto capitale	CP	4.750.000,000	<<	4.650.000,000	<<	2.700.000,000	<<
Fattori Legislativi	CP	4.750.000,000	<<	4.650.000,000	<<	2.700.000,000	<<
Oneri inderogabili	CP	<<	<<	<<	<<	<<	<<
3.2 <i>Politica economica e finanziaria in ambito internazionale (4.11)</i>	CP	694.981,610	<<	627.365,241	<<	667.366,610	<<
Spese correnti	CP	42.566,610	<<	42.565,241	<<	52.566,610	<<
Fabbisogno	CP	86,023	<<	84,654	<<	86,023	<<
Fattori Legislativi	CP	10.000,000	<<	10.000,000	<<	20.000,000	<<
Oneri inderogabili	CP	32.480,587	<<	32.480,587	<<	32.480,587	<<
Spese in conto capitale	CP	652.415,000	<<	584.800,000	<<	614.800,000	<<
Oneri inderogabili	CP	652.415,000	<<	584.800,000	<<	614.800,000	<<




020/670/8

MINISTERO DELL'ECONOMIA E DELLE FINANZE

Spese di Oneri inderogabili. Fattore Legislativo e adeguamento al Fabbisogno per programma (art. 21, c.4, L. 196/2009)
(in Euro)

Missione Programma Titolo	2017		2018		2019	
	Previsioni DLB + NV + presente NV (previsioni complessivamente risultanti incluso l'effetto della presente nota)	Di cui: Variazioni che si propongono con la presente NV	Previsioni DLB + NV + presente NV (previsioni complessivamente risultanti incluso l'effetto della presente nota)	Di cui: Variazioni che si propongono con la presente NV	Previsioni DLB + NV + presente NV (previsioni complessivamente risultanti incluso l'effetto della presente nota)	Di cui: Variazioni che si propongono con la presente NV
4 Difesa e sicurezza del territorio (5)	CP	<<	95.700.149	<<	97.247.320	<<
4.1 Missioni internazionali (5.8)	CP	<<	95.700.149	<<	97.247.320	<<
Spese correnti	CP	<<	95.700.149	<<	97.247.320	<<
Fattori Legislativi	CP	<<	95.700.149	<<	97.247.320	<<



020/670/9

MINISTERO DELL'ECONOMIA E DELLE FINANZE

Spese di Oneri interogabili. Fattore Legislativo e adeguamento al Fabbisogno per programma (art. 21, c.4, L. 196/2009)
(in Euro)

Missione Programma Titolo	2017		2018		2019	
	Previsioni DLB + NV + presente NV (previsioni complessivamente risultanti incluso l'effetto della presente nota)	Di cui: Variazioni che si propongono con la presente NV	Previsioni DLB + NV + presente NV (previsioni complessivamente risultanti incluso l'effetto della presente nota)	Di cui: Variazioni che si propongono con la presente NV	Previsioni DLB + NV + presente NV (previsioni complessivamente risultanti incluso l'effetto della presente nota)	Di cui: Variazioni che si propongono con la presente NV
5 Ordine pubblico e sicurezza (7)	CP	2.120.329.134	<<	2.118.623.273	2.108.783.689	<<
5.1 Concorso della Guardia di Finanza alla sicurezza pubblica (7.5)	CP	1.485.759.850	<<	1.479.375.597	1.464.795.620	<<
Spese correnti	CP	1.409.276.102	<<	1.402.891.849	1.393.311.872	<<
Fabbisogno	CP	104.397.222	<<	102.770.349	104.084.270	<<
Fattori Legislativi	CP	1.039.936	<<	568.674	568.674	<<
Oneri interogabili	CP	1.303.838.944	<<	1.299.552.826	1.288.658.928	<<
Spese in conto capitale	CP	76.483.748	<<	76.483.748	71.483.748	<<
Fabbisogno	CP	19.156.808	<<	19.156.808	19.156.808	<<
Fattori Legislativi	CP	15.000.000	<<	15.000.000	10.000.000	<<
Oneri interogabili	CP	42.326.940	<<	42.326.940	42.326.940	<<
5.2 Sicurezza democratica (7.4)	CP	634.569.284	<<	639.247.676	643.988.069	<<
Spese correnti	CP	634.569.284	<<	639.247.676	643.988.069	<<
Fabbisogno	CP	634.569.284	<<	639.247.676	643.988.069	<<




020/670/10

MINISTERO DELL'ECONOMIA E DELLE FINANZE

Spese di Oneri interogabili. Fattore Legislativo e adeguamento al Fabbisogno per programma (art. 21, c.4, L.196/2009)
(in Euro)

Missione Programma Titolo	2017		2018		2019	
	Previsioni DLB + NV + presente NV (previsioni complessivamente risultanti incluso l'effetto della presente nota)	Di cui: Variazioni che si propongono con la presente NV	Previsioni DLB + NV + presente NV (previsioni complessivamente risultanti incluso l'effetto della presente nota)	Di cui: Variazioni che si propongono con la presente NV	Previsioni DLB + NV + presente NV (previsioni complessivamente risultanti incluso l'effetto della presente nota)	Di cui: Variazioni che si propongono con la presente NV
6 Soccorso civile (8)	CP	2.906.173.176	<<	2.912.246.624	2.771.539.642	<<
6.1 Interventi per pubbliche calamita' (8.4)	CP	1.900.139.967	<<	2.064.167.334	2.039.443.702	<<
Spese in conto capitale	CP	1.900.139.967	<<	2.064.167.334	2.039.443.702	<<
Fattori Legislativi	CP	1.628.052.054	<<	1.909.891.000	1.959.891.000	<<
Oneri Interogabili	CP	272.087.913	<<	154.276.334	79.552.702	<<
6.2 Protezione civile (8.5)	CP	1.006.033.209	<<	848.079.290	732.095.940	<<
Spese correnti	CP	160.632.907	<<	116.890.733	96.731.252	<<
Fabbisogno	CP	46.500.000	<<	46.500.000	46.500.000	<<
Fattori Legislativi	CP	16.882.995	<<	16.614.393	16.882.995	<<
Oneri Interogabili	CP	97.249.912	<<	53.776.340	33.348.257	<<
Spese in conto capitale	CP	302.813.122	<<	303.296.635	303.802.265	<<
Fattori Legislativi	CP	291.182.919	<<	291.182.919	291.182.919	<<
Oneri Interogabili	CP	11.630.203	<<	12.113.716	12.619.346	<<
Rimborso passivita' finanziarie	CP	542.587.180	<<	427.891.922	331.562.423	<<
Oneri Interogabili	CP	542.587.180	<<	427.891.922	331.562.423	<<



020/670/11

MINISTERO DELL'ECONOMIA E DELLE FINANZE

Spese di Oneri nderogabili. Fattore Legislativo e adeguamento al Fabbisgno per programma (art. 21, c.4, L.196/2009)
(in Euro)

Missione Programma Titolo	2017		2018		2019	
	Previsioni DLB + NV + presente NV (previsioni complessivamente risultanti incluso l'effetto della presente nota)	Di cui: Variazioni che si propongono con la presente NV	Previsioni DLB + NV + presente NV (previsioni complessivamente risultanti incluso l'effetto della presente nota)	Di cui: Variazioni che si propongono con la presente NV	Previsioni DLB + NV + presente NV (previsioni complessivamente risultanti incluso l'effetto della presente nota)	Di cui: Variazioni che si propongono con la presente NV
7 Competitivita' e sviluppo delle imprese (11)	CP	16.077.640.023	25.000.000	10.000.000	16.762.965.023	<<
7.1 Incentivi alle imprese per interventi di sostegno (11.8)	CP	1.659.017.906	<<	<<	2.209.017.906	<<
Spese correnti	CP	100.000.000	<<	<<	150.000.000	<<
Fattori Legislativi	CP	100.000.000	<<	<<	150.000.000	<<
Oneri nderogabili	CP	<<	<<	<<	<<	<<
Spese in conto capitale	CP	1.559.017.906	<<	<<	2.059.017.906	<<
Fattori Legislativi	CP	1.500.000.000	<<	<<	2.000.000.000	<<
Oneri nderogabili	CP	59.017.906	<<	<<	59.017.906	<<
7.2 Interventi di sostegno tramite il sistema della fiscalita' (11.9)	CP	14.418.622.117	25.000.000	10.000.000	14.553.947.117	<<
Spese correnti	CP	12.034.170.000	<<	<<	11.390.670.000	<<
Fabbisgno	CP	1.541.435.000	<<	<<	823.435.000	<<
Fattori Legislativi	CP	9.775.000	<<	<<	9.775.000	<<
Oneri nderogabili	CP	10.482.980.000	<<	<<	10.557.460.000	<<
Spese in conto capitale	CP	2.384.452.117	25.000.000	10.000.000	3.163.277.117	<<
Fabbisgno	CP	1.500.000	<<	<<	1.500.000	<<
Fattori Legislativi	CP	1.863.252.117	25.000.000	10.000.000	1.887.677.117	<<
Oneri nderogabili	CP	519.700.000	<<	<<	1.274.100.000	<<



020/670/12

MINISTERO DELL'ECONOMIA E DELLE FINANZE

Spese di Oneri nderogabili - Fattore Legislativo e adeguamento al Fabbisogno per programma (art. 21, c.4, L. 196/2009)
(in Euro)

Missione Programma Titolo	2017		2018		2019	
	Previsioni DLB + NV + presente NV (previsioni complessivamente risultanti incluso l'effetto della presente nota)	Di cui: Variazioni che si propongono con la presente NV	Previsioni DLB + NV + presente NV (previsioni complessivamente risultanti incluso l'effetto della presente nota)	Di cui: Variazioni che si propongono con la presente NV	Previsioni DLB + NV + presente NV (previsioni complessivamente risultanti incluso l'effetto della presente nota)	Di cui: Variazioni che si propongono con la presente NV
8 Diritto alla mobilita' e sviluppo dei sistemi di trasporto (13)	CP 3.747.176.932	10.000.000	6.034.844.359	32.000.000	4.206.239.900	42.000.000
8.1 Sostegno allo sviluppo del trasporto (13.8)	CP 3.747.176.932	10.000.000	6.034.844.359	32.000.000	4.206.239.900	42.000.000
Spese correnti	CP 1.357.947.797	<<	1.375.929.335	<<	1.375.924.876	<<
Fabbisogno	CP 4.442.001	<<	4.424.919	<<	4.419.080	<<
Fattori Legislativi	CP 86.718	<<	85.338	<<	86.718	<<
Oneri nderogabili	CP 1.353.419.078	<<	1.371.419.078	<<	1.371.419.078	<<
Spese in conto capitale	CP 2.389.229.135	10.000.000	4.658.915.024	32.000.000	2.830.315.024	42.000.000
Fattori Legislativi	CP 1.789.229.135	10.000.000	4.058.915.024	32.000.000	2.230.315.024	42.000.000
Oneri nderogabili	CP 600.000.000	<<	600.000.000	<<	600.000.000	<<



020/670/13

MINISTERO DELL'ECONOMIA E DELLE FINANZE

Spese di Oneri inderogabili. Fattore Legislativo e adeguamento al Fabbisogno per programma (art. 21, c.4, L.196/2009)
(in Euro)

Missione Programma Titolo	2017		2018		2019	
	Previsioni DLB + NV + presente NV (previsioni complessivamente risultanti incluso l'effetto della presente nota)	Di cui: Variazioni che si propongono con la presente NV	Previsioni DLB + NV + presente NV (previsioni complessivamente risultanti incluso l'effetto della presente nota)	Di cui: Variazioni che si propongono con la presente NV	Previsioni DLB + NV + presente NV (previsioni complessivamente risultanti incluso l'effetto della presente nota)	Di cui: Variazioni che si propongono con la presente NV
9 Infrastrutture pubbliche e logistica (14)	CP	<<	1.140.000.000	<<	1.000.200.000	<<
9.1 Opere pubbliche e infrastrutture (14.8)	CP	<<	1.140.000.000	<<	1.000.200.000	<<
Spese in conto capitale	CP	<<	1.140.000.000	<<	1.000.200.000	<<
Fabbisogno	CP	<<	340.000.000	<<	131.200.000	<<
Fattori Legislativi	CP	<<	800.000.000	<<	869.000.000	<<




020/670/14

MINISTERO DELL'ECONOMIA E DELLE FINANZE

Spese di Oneri nderogabili. Fattore Legislativo e adeguamento al Fabbisgno per programma (art. 21, c.4, L. 196/2009)
(in Euro)

Missione Programma Titolo	2017		2018		2019	
	Previsioni DLB + NV + presente NV (previsioni complessivamente risultanti incluso l'effetto della presente nota)	Di cui: Variazioni che si propongono con la presente NV	Previsioni DLB + NV + presente NV (previsioni complessivamente risultanti incluso l'effetto della presente nota)	Di cui: Variazioni che si propongono con la presente NV	Previsioni DLB + NV + presente NV (previsioni complessivamente risultanti incluso l'effetto della presente nota)	Di cui: Variazioni che si propongono con la presente NV
10 Comunicazioni (15)	CP	63.671.017	551.258.541	66.347.210	552.757.993	66.312.178
10.1 Servizi postali (15.3)	CP	<<	323.470.822	<<	323.470.822	<<
Spese correnti	CP	<<	322.440.000	<<	322.440.000	<<
Fabbisgno	CP	<<	60.000.000	<<	60.000.000	<<
Oneri nderogabili	CP	<<	262.440.000	<<	262.440.000	<<
Spese in conto capitale	CP	<<	1.030.822	<<	1.030.822	<<
Oneri nderogabili	CP	<<	1.030.822	<<	1.030.822	<<
10.2 Sostegno all'editoria (15.4)	CP	63.671.017	227.787.719	66.347.210	229.287.171	66.312.178
Spese correnti	CP	71.901.044	227.787.719	74.505.040	229.287.171	74.469.983
Fabbisgno	CP	-124.322.099	3.098.000	-121.932.679	3.098.000	-123.467.188
Fattori Legislativi	CP	196.223.143	196.437.719	196.437.719	197.937.171	197.937.171
Oneri nderogabili	CP	<<	28.252.000	<<	28.252.000	<<
Spese in conto capitale	CP	-8.230.027	<<	-8.157.830	<<	-8.157.805
Fabbisgno	CP	-8.230.027	<<	-8.157.830	<<	-8.157.805



020/670/15

MINISTERO DELL'ECONOMIA E DELLE FINANZE
 Spese di Oneri nderogabili. Fattore Legislativo e adeguamento al Fabbisogno per programma (art. 21, c.4, L. 196/2009)
 (in Euro)

Missione Programma Titolo	2017		2018		2019	
	Previsioni DLB + NV + presente NV (previsioni complessivamente risultanti incluso l'effetto della presente nota)	Di cui: Variazioni che si propongono con la presente NV	Previsioni DLB + NV + presente NV (previsioni complessivamente risultanti incluso l'effetto della presente nota)	Di cui: Variazioni che si propongono con la presente NV	Previsioni DLB + NV + presente NV (previsioni complessivamente risultanti incluso l'effetto della presente nota)	Di cui: Variazioni che si propongono con la presente NV
11 Ricerca e innovazione (17)	CP	<<	213.683.141	<<	235.893.141	<<
11.1 Ricerca di base e applicata (17.15)	CP	<<	213.683.141	<<	235.893.141	<<
Spese in conto capitale	CP	<<	213.683.141	<<	235.893.141	<<
Fattori Legislativi	CP	<<	212.878.625	<<	235.078.625	<<
Oneri nderogabili	CP	<<	814.516	<<	814.516	<<



020/670/16

MINISTERO DELL'ECONOMIA E DELLE FINANZE

Spese di Oneri Interrogabili. Fattore Legislativo e adeguamento al Fabbisogno per programma (art. 21, c.4, L.196/2009)
(in Euro)

Missione Programma Titolo	2017		2018		2019	
	Previsioni DLB + NV + presente NV (previsioni complessivamente risultanti incluso l'effetto della presente nota)	Di cui: Variazioni che si propongono con la presente NV	Previsioni DLB + NV + presente NV (previsioni complessivamente risultanti incluso l'effetto della presente nota)	Di cui: Variazioni che si propongono con la presente NV	Previsioni DLB + NV + presente NV (previsioni complessivamente risultanti incluso l'effetto della presente nota)	Di cui: Variazioni che si propongono con la presente NV
12 Sviluppo sostenibile e tutela del territorio e dell'ambiente (18)	CP 175.888.894	<<	1.000.000	<<	1.000.000	<<
12.2 Sostegno allo sviluppo sostenibile (18.14)	CP 175.888.894	<<	1.000.000	<<	1.000.000	<<
Spese correnti	CP 150.000.000	<<	<<	<<	<<	<<
	CP 150.000.000	<<	<<	<<	<<	<<
Fattori Legislativi	CP 25.888.894	<<	1.000.000	<<	1.000.000	<<
Spese in conto capitale	CP 25.888.894	<<	1.000.000	<<	1.000.000	<<
Oneri Interrogabili	CP 25.888.894	<<	1.000.000	<<	1.000.000	<<



020/670/17

MINISTERO DELL'ECONOMIA E DELLE FINANZE
 Spese di Oneri inderogabili. Fattore Legislativo e adeguamento al Fabbisogno per programma (art. 21, c.4, L.196/2009)
 (in Euro)

Missione Programma Titolo	2017		2018		2019	
	Previsioni DLB + NV + presente NV (previsioni complessivamente risultanti incluso l'effetto della presente nota)	Di cui: Variazioni che si propongono con la presente NV	Previsioni DLB + NV + presente NV (previsioni complessivamente risultanti incluso l'effetto della presente nota)	Di cui: Variazioni che si propongono con la presente NV	Previsioni DLB + NV + presente NV (previsioni complessivamente risultanti incluso l'effetto della presente nota)	Di cui: Variazioni che si propongono con la presente NV
13	CP	<<	<<	<<	70.000.000	<<
13.1	CP	<<	<<	<<	70.000.000	<<
Spese in conto capitale	CP	<<	<<	<<	70.000.000	<<
Fattori Legislativi	CP	<<	<<	<<	70.000.000	<<




020/670/18

MINISTERO DELL'ECONOMIA E DELLE FINANZE

Spese di Oneri inderogabili. Fattore Legislativo e adeguamento al Fabbisogno per programma (art. 21, c.4, L. 196/2009)
(in Euro)

Missione Programma Titolo	2017		2018		2019	
	Previsioni DLB + NV + presente NV (previsioni complessivamente risultanti incluso l'effetto della presente nota)	Di cui: Variazioni che si propongono con la presente NV	Previsioni DLB + NV + presente NV (previsioni complessivamente risultanti incluso l'effetto della presente nota)	Di cui: Variazioni che si propongono con la presente NV	Previsioni DLB + NV + presente NV (previsioni complessivamente risultanti incluso l'effetto della presente nota)	Di cui: Variazioni che si propongono con la presente NV
14 Diritti sociali, politiche sociali e famiglia (24)	CP	1.180.006.791	18.800.000	9.800.000	1.125.937.759	9.800.000
14.1 Protezione sociale per particolari categorie (24.5)	CP	411.806.410	18.500.000	9.500.000	368.037.427	9.500.000
Spese correnti	CP	403.966.269	18.500.000	9.500.000	360.197.286	9.500.000
Fabbisogno	CP	4.919.917	<<	<<	4.875.323	<<
Fattori Legislativi	CP	398.846.352	18.500.000	9.500.000	355.121.963	9.500.000
Oneri inderogabili	CP	200.000	<<	<<	200.000	<<
Spese in conto capitale	CP	7.840.141	<<	<<	7.840.141	<<
Fabbisogno	CP	500.000	<<	<<	500.000	<<
Fattori Legislativi	CP	7.340.141	<<	<<	7.340.141	<<
14.2 Garanzia dei diritti dei cittadini (24.6)	CP	102.092.178	<<	<<	101.792.129	<<
Spese correnti	CP	102.092.178	<<	<<	101.792.129	<<
Fabbisogno	CP	3.580.859	<<	<<	3.644.821	<<
Oneri inderogabili	CP	98.511.319	<<	<<	98.147.308	<<
14.3 Sostegno in favore di pensionati di guerra ed assimilati, perseguitati politici e razziali (24.11)	CP	686.108.203	300.000	300.000	656.108.203	300.000
Spese correnti	CP	685.927.303	300.000	300.000	655.927.303	300.000
Fabbisogno	CP	2.470.000	<<	<<	2.470.000	<<
Oneri inderogabili	CP	663.457.303	300.000	300.000	653.457.303	300.000
Spese in conto capitale	CP	180.900	<<	<<	180.900	<<
Fabbisogno	CP	180.900	<<	<<	180.900	<<




020/670/19

MINISTERO DELL'ECONOMIA E DELLE FINANZE

Spese di Oneri inderogabili. Fattore Legislativo e adeguamento al Fabbisogno per programma (art. 21, c.4, L. 196/2009)
(in Euro)

Missione Programma Titolo	2017		2018		2019	
	Previsioni DLB + NV + presente NV (previsioni complessivamente risultanti incluso l'effetto della presente nota)	Di cui: Variazioni che si propongono con la presente NV	Previsioni DLB + NV + presente NV (previsioni complessivamente risultanti incluso l'effetto della presente nota)	Di cui: Variazioni che si propongono con la presente NV	Previsioni DLB + NV + presente NV (previsioni complessivamente risultanti incluso l'effetto della presente nota)	Di cui: Variazioni che si propongono con la presente NV
15 Politiche previdenziali (25)	CP	11.534.741.179	<<	11.463.788.799	11.464.741.179	<<
15.1 Previdenza obbligatoria e complementare, sicurezza sociale - trasferimenti agli enti ed organismi interessati (25.2)	CP	11.534.741.179	<<	11.463.788.799	11.464.741.179	<<
Spese correnti	CP	11.464.741.179	<<	11.463.788.799	11.464.741.179	<<
Fattori Legislativi	CP	59.861.815	<<	58.909.435	59.861.815	<<
Oneri inderogabili	CP	11.404.879.364	<<	11.404.879.364	11.404.879.364	<<
Spese in conto capitale	CP	70.000.000	<<	<<	<<	<<
Fattori Legislativi	CP	70.000.000	<<	<<	<<	<<




020/670/20

MINISTERO DELL'ECONOMIA E DELLE FINANZE

Spese di Oneri inderogabili. Fattore Legislativo e adeguamento al Fabbisogno per programma (art. 21, c.4, L.196/2009)
(in Euro)

Missione Programma Titolo	2017		2018		2019	
	Previsioni DLB + NV + presente NV (previsioni complessivamente risultanti incluso l'effetto della presente nota)	Di cui: Variazioni che si propongono con la presente NV	Previsioni DLB + NV + presente NV (previsioni complessivamente risultanti incluso l'effetto della presente nota)	Di cui: Variazioni che si propongono con la presente NV	Previsioni DLB + NV + presente NV (previsioni complessivamente risultanti incluso l'effetto della presente nota)	Di cui: Variazioni che si propongono con la presente NV
16 Immigrazione, accoglienza e garanzia dei diritti (27)	CP	<<	1.088.400.000	<<	1.088.400.000	<<
16.1 Rapporti con le confessioni religiose (27.7)	CP	<<	1.088.400.003	<<	1.088.400.000	<<
Spese correnti	CP	<<	1.088.400.003	<<	1.088.400.000	<<
Oneri inderogabili	CP	<<	1.088.400.003	<<	1.088.400.000	<<



020/670/21

MINISTERO DELL'ECONOMIA E DELLE FINANZE

Spese di Oneri inderogabili. Fattore Legislativo e adeguamento al Fabbisogno per programma (art. 21, c.4, L. 196/2009)
(in Euro)

Missione Programma Titolo	2017		2018		2019	
	Previsioni DLB + NV + presente NV (previsioni complessivamente risultanti incluso l'effetto della presente nota)	Di cui: Variazioni che si propongono con la presente NV	Previsioni DLB + NV + presente NV (previsioni complessivamente risultanti incluso l'effetto della presente nota)	Di cui: Variazioni che si propongono con la presente NV	Previsioni DLB + NV + presente NV (previsioni complessivamente risultanti incluso l'effetto della presente nota)	Di cui: Variazioni che si propongono con la presente NV
17 Organi costituzionali, a rilevanza costituzionale e Presidenza del Consiglio dei ministri (1)	CP	<<	2.242.250.071	<<	2.234.459.261	<<
17.1 Organi costituzionali (1.1)	CP	<<	1.768.295.865	<<	1.768.313.731	<<
Spese correnti	CP	<<	1.768.313.731	<<	1.768.313.731	<<
Fabbisogno	CP	<<	8.107.144	<<	8.125.010	<<
Fattori Legislativi	CP	<<	25.100.000	<<	25.100.000	<<
Oneri inderogabili	CP	<<	1.735.088.721	<<	1.735.088.721	<<
17.2 Presidenza del Consiglio dei Ministri (1.3)	CP	<<	473.954.206	<<	466.145.530	<<
Spese correnti	CP	<<	598.412.824	<<	466.145.530	<<
Fabbisogno	CP	<<	383.631.443	<<	381.157.401	<<
Fattori Legislativi	CP	<<	70.816.320	<<	1.023.068	<<
Oneri inderogabili	CP	<<	143.965.061	<<	83.965.061	<<
Spese in conto capitale	CP	<<	4.656.000	<<	<<	<<
Fattori Legislativi	CP	<<	4.656.000	<<	<<	<<




020/670/22

MINISTERO DELL'ECONOMIA E DELLE FINANZE

Spese di Oneri inderogabili. Fattore Legislativo e adeguamento al Fabbisogno per programma (art. 21, c.4, L.196/2009)
(in Euro)

Missione Programma Titolo	2017		2018		2019	
	Previsioni DLB + NV + presente NV (previsioni complessivamente risultanti incluso l'effetto della presente nota)	Di cui: Variazioni che si propongono con la presente NV	Previsioni DLB + NV + presente NV (previsioni complessivamente risultanti incluso l'effetto della presente nota)	Di cui: Variazioni che si propongono con la presente NV	Previsioni DLB + NV + presente NV (previsioni complessivamente risultanti incluso l'effetto della presente nota)	Di cui: Variazioni che si propongono con la presente NV
18						
Giovani e sport (30)	CP	1.000.000	664.389.328	1.000.000	606.373.690	1.000.000
18.1						
Attività ricreative e sport (30.1)	CP	1.000.000	549.490.679	1.000.000	489.655.456	1.000.000
Spese correnti	CP	438.118.450	429.276.110	1.000.000	426.051.456	1.000.000
Fabbisogno	CP	411.990.000	411.315.269	<<	407.985.700	<<
Fattori Legislativi	CP	26.128.450	17.960.841	1.000.000	18.065.756	1.000.000
Spese in conto capitale	CP	231.354.501	120.214.569	<<	63.604.000	<<
Fattori Legislativi	CP	30.000.000	<<	<<	<<	<<
Oneri inderogabili	CP	201.354.501	120.214.569	<<	63.604.000	<<
18.2						
Incentivazione e sostegno alla gioventù* (30.2)	CP	117.762.453	114.888.649	<<	116.718.234	<<
Spese correnti	CP	117.762.453	114.888.649	<<	116.718.234	<<
Fabbisogno	CP	1.719.575	1.702.083	<<	1.691.991	<<
Fattori Legislativi	CP	116.042.878	113.196.566	<<	115.026.243	<<
Oneri inderogabili	CP	<<	<<	<<	<<	<<



020/670/23

MINISTERO DELL'ECONOMIA E DELLE FINANZE

Spese di Oneri nderogabili. Fattore Legislativo e adeguamento al Fabbisogno per programma (art. 21, c.4, L.196/2009)
(in Euro)

Missione Programma Titolo	2017		2018		2019	
	Previsioni DLB + NV + presente NV (previsioni complessivamente risultanti incluso l'effetto della presente nota)	Di cui: Variazioni che si propongono con la presente NV	Previsioni DLB + NV + presente NV (previsioni complessivamente risultanti incluso l'effetto della presente nota)	Di cui: Variazioni che si propongono con la presente NV	Previsioni DLB + NV + presente NV (previsioni complessivamente risultanti incluso l'effetto della presente nota)	Di cui: Variazioni che si propongono con la presente NV
19 Giustizia (6)	CP	401.109.347	<<	393.643.924	<<	<<
19.1 Giustizia tributaria (6.5)	CP	193.304.512	<<	187.519.591	<<	<<
Spese correnti	CP	193.203.383	<<	187.418.472	<<	<<
Fabbisogno	CP	89.782.695	<<	89.549.397	<<	<<
Oneri nderogabili	CP	103.420.688	<<	97.869.075	<<	<<
Spese in conto capitale	CP	101.119	<<	101.119	<<	<<
Fabbisogno	CP	101.119	<<	101.119	<<	<<
19.2 Giustizia amministrativa (6.7)	CP	173.355.434	<<	171.745.227	<<	<<
Spese correnti	CP	173.355.434	<<	171.745.227	<<	<<
Fabbisogno	CP	173.336.115	<<	171.726.215	<<	<<
Fattori Legislativi	CP	19.319	<<	19.012	<<	<<
19.3 Autogoverno della magistratura (6.8)	CP	34.449.401	<<	34.379.106	<<	<<
Spese correnti	CP	34.449.401	<<	34.379.106	<<	<<
Fabbisogno	CP	34.449.401	<<	34.379.106	<<	<<



020/670/24

MINISTERO DELL'ECONOMIA E DELLE FINANZE

Spese di Oneri inderogabili - Fattore Legislativo e adeguamento al Fabbisogno per programma (art. 21, c.4, L.196/2009)
(in Euro)

Missione Programma Titolo	2017		2018		2019	
	Previsioni DLB + NV + presente NV (previsioni complessivamente risultanti incluso l'effetto della presente nota)	Di cui: Variazioni che si propongono con la presente NV	Previsioni DLB + NV + presente NV (previsioni complessivamente risultanti incluso l'effetto della presente nota)	Di cui: Variazioni che si propongono con la presente NV	Previsioni DLB + NV + presente NV (previsioni complessivamente risultanti incluso l'effetto della presente nota)	Di cui: Variazioni che si propongono con la presente NV
20 Sviluppo e riequilibrio territoriale (28)	CP	<<	3.939.223.046	<<	4.120.320.085	<<
20.1 Sostegno alle politiche nazionali e comunitarie rivolte a promuovere la crescita ed il superamento degli squilibri socio-economici territoriali (28.4)	CP	<<	3.939.223.046	<<	4.120.320.085	<<
Spese correnti	CP	<<	21.223.046	<<	21.320.085	<<
Fabbisogno	CP	<<	17.257.985	<<	17.355.024	<<
Oneri inderogabili	CP	<<	3.965.061	<<	3.965.061	<<
Spese in conto capitale	CP	<<	3.918.000.000	<<	4.099.000.000	<<
Fattori Legislativi	CP	<<	3.918.000.000	<<	4.099.000.000	<<



020/670/25

MINISTERO DELL'ECONOMIA E DELLE FINANZE

Spese di Oneri nderogabili. Fattore Legislativo e adeguamento al Fabbisogno per programma (art. 21, c.4, L. 196/2009)
(in Euro)

Missione Programma Titolo	2017		2018		2019	
	Previsioni DLB + NV + presente NV (previsioni complessivamente risultanti incluso l'effetto della presente nota)	Di cui: Variazioni che si propongono con la presente NV	Previsioni DLB + NV + presente NV (previsioni complessivamente risultanti incluso l'effetto della presente nota)	Di cui: Variazioni che si propongono con la presente NV	Previsioni DLB + NV + presente NV (previsioni complessivamente risultanti incluso l'effetto della presente nota)	Di cui: Variazioni che si propongono con la presente NV
21 Debito pubblico (34)	CP	<<	298.738.631.865	<<	310.058.625.090	<<
21.1 Oneri per il servizio del debito statale (34.1)	CP	<<	73.733.031.865	<<	71.953.025.090	<<
Spese correnti	CP	<<	74.236.148.865	<<	71.953.025.090	<<
Oneri nderogabili	CP	<<	73.733.031.865	<<	71.953.025.090	<<
21.2 Rimborso del debito statale (34.2)	CP	<<	225.005.600.000	<<	238.105.600.000	<<
Rimborso passività finanziarie	CP	<<	252.183.700.000	<<	238.105.600.000	<<
Oneri nderogabili	CP	<<	225.005.600.000	<<	238.105.600.000	<<



020/670/26

MINISTERO DELL'ECONOMIA E DELLE FINANZE

Spese di Oneri interogabili. Fattore Legislativo e adeguamento al Fabbisogno per programma (art. 21, c.4, L. 196/2009)
(in Euro)

Missione Programma Titolo	2017		2018		2019	
	Previsioni DLB + NV + presente NV (previsioni complessivamente risultanti incluso l'effetto della presente nota)	Di cui: Variazioni che si propongono con la presente NV	Previsioni DLB + NV + presente NV (previsioni complessivamente risultanti incluso l'effetto della presente nota)	Di cui: Variazioni che si propongono con la presente NV	Previsioni DLB + NV + presente NV (previsioni complessivamente risultanti incluso l'effetto della presente nota)	Di cui: Variazioni che si propongono con la presente NV
22 Servizi istituzionali e generali delle amministrazioni pubbliche (32)	CP	800.701.787	<<	793.658.256	<<	<<
22.1 Indirizzo politico (32.2)	CP	21.017.134	<<	20.913.586	<<	<<
Spese correnti	CP	20.086.770	<<	19.980.969	<<	<<
Fabbisogno	CP	2.511.755	<<	2.485.285	<<	<<
Oneri interogabili	CP	17.575.015	<<	17.495.684	<<	<<
Spese in conto capitale	CP	930.364	<<	932.597	<<	<<
Fabbisogno	CP	930.364	<<	932.597	<<	<<
22.2 Servizi e affari generali per le amministrazioni di competenza (32.3)	CP	190.240.575	<<	189.818.131	<<	<<
Spese correnti	CP	148.789.384	<<	149.111.298	<<	<<
Fabbisogno	CP	43.191.762	<<	42.558.009	<<	<<
Oneri interogabili	CP	105.597.622	<<	106.553.289	<<	<<
Spese in conto capitale	CP	41.451.191	<<	40.706.833	<<	<<
Fabbisogno	CP	41.451.191	<<	40.706.833	<<	<<
Oneri interogabili	CP	<<	<<	<<	<<	<<
22.3 Servizi generali delle strutture pubbliche preposte ad attività formative e ad altre attività trasversali per le pubbliche amministrazioni (32.4)	CP	350.234.870	<<	340.700.478	<<	<<
Spese correnti	CP	315.575.414	<<	306.041.022	<<	<<
Fabbisogno	CP	283.367.512	<<	265.183.689	<<	<<
Fattori Legislativi	CP	26.328.789	<<	35.084.913	<<	<<
Oneri interogabili	CP	5.879.113	<<	5.772.420	<<	<<
Spese in conto capitale	CP	34.659.456	<<	34.659.456	<<	<<
Fabbisogno	CP	128.723	<<	128.723	<<	<<
Fattori Legislativi	CP	1.713.733	<<	1.713.733	<<	<<
Oneri interogabili	CP	32.817.000	<<	32.817.000	<<	<<



020/670/27

MINISTERO DELL'ECONOMIA E DELLE FINANZE

Spese di Oneri interogabili. Fattore Legislativo e adeguamento al Fabbisogno per programma (art. 21, c.4, L. 196/2009)
(in Euro)

Missione Programma Titolo	2017		2018		2019	
	Previsioni DLB + NV + presente NV (previsioni complessivamente risultanti incluso l'effetto della presente nota)	Di cui: Variazioni che si propongono con la presente NV	Previsioni DLB + NV + presente NV (previsioni complessivamente risultanti incluso l'effetto della presente nota)	Di cui: Variazioni che si propongono con la presente NV	Previsioni DLB + NV + presente NV (previsioni complessivamente risultanti incluso l'effetto della presente nota)	Di cui: Variazioni che si propongono con la presente NV
22.4						
<i>Rappresentanza, difesa in giudizio e consulenza legale in favore delle Amministrazioni dello Stato e degli enti autorizzati (32.5)</i>	CP	131.244.454	<<	132.674.628	<<	<<
Spese correnti	CP	129.671.698	<<	131.101.872	<<	<<
Fabbisogno	CP	12.452.582	<<	12.388.687	<<	<<
Oneri interogabili	CP	117.219.116	<<	118.713.185	<<	<<
Spese in conto capitale	CP	1.572.736	<<	1.572.756	<<	<<
Fabbisogno	CP	1.572.736	<<	1.572.756	<<	<<
Oneri interogabili	CP	<<	<<	<<	<<	<<
22.5						
<i>Servizi per le pubbliche amministrazioni nell'area degli acquisti e del trattamento economico del personale (32.7)</i>	CP	107.964.754	<<	109.551.453	<<	<<
Spese correnti	CP	99.263.161	<<	100.840.158	<<	<<
Fabbisogno	CP	56.384.206	<<	58.550.792	<<	<<
Fattori Legislativi	CP	15.000.000	<<	14.681.807	<<	<<
Oneri interogabili	CP	27.878.955	<<	27.607.559	<<	<<
Spese in conto capitale	CP	8.525.536	<<	8.525.536	<<	<<
Fabbisogno	CP	8.525.536	<<	8.525.536	<<	<<
Fattori Legislativi	CP	<<	<<	<<	<<	<<
Oneri interogabili	CP	<<	<<	<<	<<	<<
Rimborso passività finanziarie	CP	176.057	<<	185.759	<<	<<
Oneri interogabili	CP	176.057	<<	185.759	<<	<<




020/670/28

MINISTERO DELL'ECONOMIA E DELLE FINANZE


Spese di Oneri interogabili. Fattore Legislativo e adeguamento al Fabbisogno per programma (art. 21, c.4, L.196/2009)
(in Euro)

Missione Programma Titolo	2017		2018		2019		
	Previsioni DLB + NV + presente NV (previsioni complessivamente risultanti incluso l'effetto della presente nota)	Di cui: Variazioni che si propongono con la presente NV	Previsioni DLB + NV + presente NV (previsioni complessivamente risultanti incluso l'effetto della presente nota)	Di cui: Variazioni che si propongono con la presente NV	Previsioni DLB + NV + presente NV (previsioni complessivamente risultanti incluso l'effetto della presente nota)	Di cui: Variazioni che si propongono con la presente NV	
23 Fondi da ripartire (33)	CP	12.247.081.892	-409.630.000	14.093.692.848	-358.300.000	14.372.192.308	-376.599.000
23.1 Fondi da assegnare (33.1)	CP	7.031.263.962	-334.810.000	8.701.692.656	-243.480.000	8.987.162.116	-247.078.000
Spese correnti	CP	4.981.263.962	-334.810.000	5.301.692.656	-243.480.000	5.287.162.116	-247.078.000
Fabbisogno	CP	395.583.418	-80.000.000	77.089.611	<<	80.213.381	<<
Fattori Legislativi	CP	2.133.880.440	-247.800.000	2.300.219.185	-210.000.000	2.218.631.709	-196.348.000
Oneri Interogabili	CP	2.451.800.104	-7.010.000	2.924.383.860	-33.480.000	2.988.317.026	-50.730.000
Spese in conto capitale	CP	2.050.000.000	<<	3.400.000.000	<<	3.700.000.000	<<
Fabbisogno	CP	150.000.000	<<	250.000.000	<<	200.000.000	<<
Fattori Legislativi	CP	1.900.000.000	<<	3.150.000.000	<<	3.500.000.000	<<
23.2 Fondi di riserva e speciali (33.2)	CP	5.215.817.930	-74.820.000	5.392.000.192	-114.820.000	5.385.030.192	-129.520.000
Spese correnti	CP	2.770.416.930	-41.620.000	2.893.099.192	-39.120.000	2.880.129.192	-48.820.000
Fattori Legislativi	CP	170.916.930	-41.120.000	294.599.192	-37.620.000	281.629.192	-48.320.000
Oneri Interogabili	CP	2.599.500.000	-500.000	2.598.500.000	-1.500.000	2.598.500.000	-1.500.000
Spese in conto capitale	CP	2.445.401.000	-33.200.000	2.488.901.000	-75.700.000	2.504.901.000	-79.700.000
Fattori Legislativi	CP	445.401.000	-33.200.000	488.901.000	-75.700.000	504.901.000	-79.700.000
Oneri Interogabili	CP	2.000.000.000	<<	2.000.000.000	<<	2.000.000.000	<<
Totale Amministrazione di cui Fabbisogno di cui Fabbisogno di cui Fattori Legislativi di cui Fattori Legislativi di cui Oneri Interogabili	CP	605.618.909.157	-256.348.993	582.503.796.649	-237.182.790	590.605.862.233	-255.825.822
	CP	9.823.066.660	-212.552.126	9.433.390.393	-130.090.509	8.871.908.009	-131.624.993
	CP	25.227.981.227	13.413.143	28.647.512.883	-72.902.281	24.439.194.627	-72.700.829
	CP	570.567.861.270	-57.210.000	544.422.893.373	-34.190.000	557.294.759.597	-51.500.000



ELENCHI

MINISTERO DELL'ECONOMIA E DELLE FINANZE



02C/61C/1


ELENCO N.1	
MINISTERO DELL'ECONOMIA E DELLE FINANZE	
ELENCO DEI CAPITOLI/P-ANI GESTIONALI PER I QUALI E' CONCESSA LA FACOLTA' DI PRELEVAMENTO DAL FONDO DI RISERVA PER LE SPESE OBBLIGATORIE (ART. 26 DELLA LEGGE 31 DICEMBRE 2009, N. 196)	
<p>1 Politiche economico-finanziarie e di bilancio e tutela della finanza pubblica (29)</p> <p>1.1 Regolazione e coordinamento del sistema della fiscalita' (29.1) 3501/1-2, 3511/1, 3545, 3830, 3831, 3851, 3858, 3865, 3955, 3986, 3987, 4015, 4016</p> <p>1.2 Prevenzione e repressione delle frodi e delle violazioni agli obblighi fiscali (29.3) 3988, 4201/1-2, 4206, 4212, 4215, 4222, 4223/1, 4260, 4289, 4360, 4370</p> <p>1.3 Regolamentazione e vigilanza sul settore finanziario (29.4) 1381/1-2, 1392/1, 1401, 1435, 1609, 7607</p> <p>1.4 Regolazioni contabili, restituzioni e rimborsi d'imposte (29.5) 3556, 3558, 3800, 3807, 3810, 3811, 3812, 3813, 3814, 3815, 3816, 3817, 3818, 3819, 3838, 3866, 3931</p> <p>1.5 Analisi e programmazione economico-finanziaria e gestione del debito e degli interventi finanziari (29.6) 1374/1-2, 1386/1, 1417, 1442, 1443</p> <p>1.6 Analisi, monitoraggio e controllo della finanza pubblica e politiche di bilancio (29.7) 2601/1-2, 2619/1, 2655, 2656, 2657, 2822, 2826</p> <p>1.7 Supporto all'azione di controllo, vigilanza e amministrazione generale della Ragioneria generale dello Stato sul territorio (29.8) 2646/1-2, 2647/1</p> <p>1.8 Accertamento e riscossione delle entrate e gestione dei beni immobiliari dello Stato (29.10) 3561, 3857</p> <p>1.9 Servizi finanziari e monetazione (29.9) 1565, 2142</p>	<p>2 Relazioni finanziarie con le autonomie territoriali (3)</p> <p>2.1 Erogazioni a Enti territoriali per interventi di settore (3.1) 2208, 2230, 2231, 2258, 2259, 9504, 9517, 9523, 9536, 9544</p> <p>2.2 Federalismo amministrativo (3.4) 7554</p> <p>2.3 Compartecipazione e regolazioni contabili ed altri trasferimenti alle autonomie speciali (3.5) 2763, 2764</p> <p>3 L'Italia in Europa e nel mondo (4)</p> <p>3.1 Partecipazione italiana alle politiche di bilancio in ambito UE (4.10) 2751, 2752, 2816</p> <p>3.2 Politica economica e finanziaria in ambito internazionale (4.11) 1282, 1648, 7175, 7176, 7177, 7178</p> <p>5 Ordine pubblico e sicurezza (7)</p> <p>5.1 Concorso della Guardia di Finanza alla sicurezza pubblica (7.5) 4219/1-2, 4235, 4236, 4238, 4239/1, 4271, 4361, 4371</p> <p>7 Competitivita' e sviluppo delle imprese (11)</p> <p>7.1 Incentivi alle imprese per interventi di sostegno (11.8) 7407</p> <p>14 Diritti sociali, politiche sociali e famiglia (24)</p> <p>14.2 Garanzia dei diritti dei cittadini (24.6) 1241/1-2, 1244/1, 1254, 1260, 1311, 1312, 1313</p> <p>14.3 Sostegno in favore di pensionati di guerra ed assimilati, perseguitati politici e razziali (24.11) 1250, 1273, 1315, 1316, 1317, 1318</p> <p>15 Politiche previdenziali (25)</p> <p>15.1 Previdenza obbligatoria e complementare, sicurezza sociale - trasferimenti agli enti ed organismi interessati (25.2) 1585, 1686, 2188</p>

020/61072

ELENCO N.1

ELENCO DEI CAPITOLI/P-ANI GESTIONALI PER I QUALI E' CONCESSA LA FACOLTA' DI PRELEVAMENTO DAL FONDO DI RISERVA PER LE SPESE OBBLIGATORIE (ART. 26 DELLA LEGGE 31 DICEMBRE 2009, N. 196)

- 17 Organi costituzionali, a rilevanza costituzionale e Presidenza del Consiglio dei ministri (1)
- 17.1 Organi costituzionali (1.1)
2160, 2109
- 19 Giustizia (6)
- 19.1 Giustizia tributaria (6.5)
1265/1-2, 1266/1
- 21 Debito pubblico (34)
- 21.1 Oneri per il servizio del debito statale (34.1)
2214, 2215, 2216, 2217, 2219, 2222, 2224, 2242, 2247, 2263
- 21.2 Rimborzi del debito statale (34.2)
9537, 9541, 9565, 9590
- 22 Servizi istituzionali e generali delle amministrazioni pubbliche (32)
- 22.1 Indirizzo politico (32.2)
1001, 1005/1-2, 1007, 1008/1, 1009/1, 1010/1, 1011/1-2
- 22.2 Servizi e affari generali per le amministrazioni di competenza (32.3)
1227, 1229, 1230/1-2, 1236/1, 1256, 1289, 1334, 1411
- 22.3 Servizi generali delle strutture pubbliche preposte ad attività formative e ad altre attività trasversali per le pubbliche amministrazioni (32.4)
1382/1-2, 1394/1, 1403
- 22.4 Rappresentanza, difesa in giudizio e consulenza legale in favore delle Amministrazioni dello Stato e degli enti autorizzati (32.5)
4431, 4432, 4435/1-2, 4436/1-2, 4439, 4445/1, 4446/1, 4469, 4474
- 22.5 Servizi per le pubbliche amministrazioni nell'area degli acquisti e del trattamento economico del personale (32.7)
1233/1-2, 1242/1, 2130
- 23 Fondi da ripartire (33)
- 23.1 Fondi da assegnare (33.1)
3020, 3021



020/61073

ELENCO N.1

ELENCO DEI CAPITOLI/P-ANI GESTIONALI PER I QUALI E' CONCESSA LA FACOLTA' DI PRELEVAMENTO DAL FONDO DI RISERVA PER LE SPESE OBBLIGATORIE (ART. 26 DELLA LEGGE 31 DICEMBRE 2009, N. 196)


MINISTERO DELLO SVILUPPO ECONOMICO	
1	Competitivita' e sviluppo delle imprese (11)
1.1	Promozione e attuazione di politiche di sviluppo, competitivita' e innovazione, di responsabilita' sociale d'impresa e movimento cooperativo (11.5)
	2101/1-2, 2104/1-2, 2113/1, 2118, 2163, 2202, 2263, 2273
1.2	Vigilanza sugli enti, sul sistema cooperativo e sulle gestioni commissariati (11.6)
	2106/1-2, 2108, 2109, 2137/1, 2150
1.3	Incentivazione del sistema produttivo (11.7)
	2210/1-2, 2214/1, 2215, 2218, 2221, 2226
1.4	Lotta alla contraffazione e tutela della proprieta' industriale (11.10)
	2330, 2331, 2333, 2604/1-2, 2613/1, 2618, 2663
1.5	Coordinamento azione amministrativa, attuazione di indirizzi e programmi per favorire competitivita' e sviluppo delle imprese, dei servizi di comunicazione e del settore energetico (11.11)
	1240/1-2, 1242/1
2	Regolazione dei mercati (12)
2.1	Vigilanza sui mercati e sui prodotti, promozione della concorrenza e tutela dei consumatori (12.4)
	1208/1-2, 1223, 1225/1, 1229, 1500, 1600, 1601, 2100, 2147
3	Commercio internazionale ed internazionalizzazione del sistema produttivo (16)
3.1	Politica commerciale in ambito internazionale (16.4)
	2651/1-2, 2656/1, 2677, 2681, 2750
3.2	Sostegno all'internazionalizzazione delle imprese e promozione del made in Italy (16.5)
	2201/1-2, 2205/1, 2227, 2231, 2510
4	Energia e diversificazione delle fonti energetiche (10)
4.1	Sicurezza approvvigionamento, infrastrutture gas e petrolio e relativi mercati, relazioni comunitarie ed internazionali nel settore energetico (10.6)
	3504/1-2, 3512/1, 3542, 3563
4.2	Regolamentazione del settore elettrico, nucleare, delle energie rinnovabili e dell'efficienza energetica, ricerca per lo sviluppo sostenibile (10.7)
	3507/1-2, 3516/1, 3522, 3523
4.3	Innovazione, regolamentazione tecnica, gestione e controllo delle risorse del sottosuolo (10.8)
	3515/1-2, 3530/1, 3534, 3535, 3538, 3591, 3595
5	Comunicazioni (15)
5.1	Pianificazione, regolamentazione, vigilanza e controllo delle comunicazioni elettroniche e radiodiffusione, riduzione inquinamento elettromagnetico (15.5)
	2491/1-2, 2495/1
5.2	Servizi di Comunicazione Elettronica, di Radiodiffusione e Postali (15.8)
	2492/1-2, 2500, 2502/1, 2600, 2660, 2680
5.3	Attivita' territoriali in materia di comunicazioni e di vigilanza sui mercati e sui prodotti (15.9)
	3335/1-2, 3341/1
6	Ricerca e innovazione (17)
6.1	Ricerca, innovazione, tecnologie e servizi per lo sviluppo delle comunicazioni e della societa' dell'informazione (17.18)
	4304/1-2, 4314/1
7	Servizi istituzionali e generali delle amministrazioni pubbliche (32)
7.1	Indirizzo politico (32.2)
	1601, 1607/1-2, 1641, 1642/1, 1643/1, 1644/1, 1122, 1123
7.2	Servizi e affari generali per le amministrazioni di competenza (32.3)
	1202, 1204, 1265/1-2, 1215, 1218/1, 1358, 1359, 1360, 1750, 1760, 1822

02C/61C/4

ELENCO N.1	
ELENCO DEI CAPITOLI/P-ANI GESTIONALI PER I QUALI E' CONCESSA LA FACOLTA' DI PRELEVAMENTO DAL FONDO DI RISERVA PER LE SPESE OBBLIGATORIE (ART. 26 DELLA LEGGE 31 DICEMBRE 2009, N. 196)	
MINISTERO DEL LAVORO E DELLE POLITICHE SOCIALI	
1 Politiche per il lavoro (26)	
1.1 Politiche passive del lavoro e incentivi all'occupazione (26.6)	2563, 4061/1-2, 4065/1, 4113
1.2 Coordinamento e integrazione delle politiche del lavoro e delle politiche sociali, innovazione e coordinamento amministrativo (26.7)	1201/1-2, 1205/1, 1269
1.3 Politiche di regolamentazione in materia di rapporti di lavoro (26.8)	2513, 4961/1-2, 4965/1, 5013
1.6 Sistemi informativi per il monitoraggio e lo sviluppo delle politiche sociali e del lavoro e servizi di comunicazione istituzionale (26.12)	3061/2, 3065/1, 3113
2 Politiche previdenziali (25)	
2.1 Previdenza obbligatoria e complementare, assicurazioni sociali (25.3)	4231/1-2, 4235/1, 4283, 4301, 4305, 4307, 4308, 4309, 4311, 4334, 4335, 4354, 4356, 4361, 4501, 4502, 4504
3 Diritti sociali, politiche sociali e famiglia (24)	
3.1 Terzo settore (associazionismo, volontariato, Onlus e formazioni sociali) e responsabilita' sociale delle imprese e delle organizzazioni (24.2)	5141/1-2, 5145/1, 5193
3.2 Trasferimenti assistenziali a enti previdenziali, finanziamento nazionale spesa sociale, programmazione, monitoraggio e valutazione politiche sociali e di inclusione attiva (24.12)	2522, 2523, 3420/1-2, 3425/1, 3473, 3528, 3532, 3534, 3535, 3537, 4348, 4349
4 Immigrazione, accoglienza e garanzia dei diritti (27)	
4.1 Flussi migratori per motivi di lavoro e politiche di integrazione sociale delle persone immigrate (27.6)	3680/1-2, 3685/1, 3691
5 Servizi istituzionali e generali delle amministrazioni pubbliche (32)	
5.1 Indirizzo politico (32.2)	1001, 1003/1-2, 1007, 1008/1, 2508/1
5.2 Servizi e affari generali per le amministrazioni di competenza (32.3)	2931, 3161, 4763/1-2, 4767/1, 4771, 4772, 4773, 4815, 4951

020/61075

ELENCO N.1	
<p style="text-align: center;">MINISTERO DELLA GIUSTIZIA</p> <p>1 Giustizia (6)</p> <p>1.1 Amministrazione penitenziaria (6.1) 1600/1-2, 1601/1-2, 1602, 1603, 1606, 1607, 1608/1, 1610/1, 1616, 1619, 1629, 1635, 1680, 1685, 1772, 1805, 1871</p> <p>1.2 Giustizia civile e penale (6.2) 1400, 1402/1-2, 1420, 1421/1, 1430, 1431/1, 1459, 1503</p> <p>1.3 Giustizia minorile e di comunità (6.3) 2000/1-2, 2001/1-2, 2002, 2003, 2016, 2024, 2030, 2031, 2032/1, 2033/1, 2036, 2038, 2071, 2133, 2134</p> <p>1.4 Servizi di gestione amministrativa per l'attività giudiziaria (6.6) 1200/1-2, 1201, 1208, 1209/1, 1210/1, 1258, 1261, 1262, 1264, 1360, 1362, 1363</p> <p>2 Servizi istituzionali e generali delle amministrazioni pubbliche (32)</p> <p>2.1 Indirizzo politico (32.2) 1001, 1005/1-2, 1008, 1018, 1019/1, 1020, 1021/1, 1022/1, 1095</p> <p>2.2 Servizi e affari generali per le amministrazioni di competenza (32.3) 1405, 1408, 1412, 1413/1-2, 1429, 1432/1, 1452, 1454, 1458, 1460, 1541</p>	<p style="text-align: center;">ELENCO N.1</p> <p>ELENCO DEI CAPITOLI/P-ANI GESTIONALI PER I QUALI E' CONCESSA LA FACOLTA' DI PRELEVAMENTO DAL FONDO DI RISERVA PER LE SPESE OBBLIGATORIE (ART. 26 DELLA LEGGE 31 DICEMBRE 2009, N. 196)</p>



020/61076

ELENCO N.1	
ELENCO DEI CAPITOLI/P-ANI GESTIONALI PER I QUALI E' CONCESSA LA FACOLTA' DI PRELEVAMENTO DAL FONDO DI RISERVA PER LE SPESE OBBLIGATORIE (ART. 26 DELLA LEGGE 31 DICEMBRE 2009, N. 196)	
<p>MINISTERO DEGLI AFFARI ESTERI E DELLA COOPERAZIONE INTERNAZIONALE</p> <p>1 L'Italia in Europa e nel mondo (4)</p> <p>1.1 Protocollo internazionale (4.1) 1170/1-2, 1172/1</p> <p>1.2 Cooperazione allo sviluppo (4.2) 2001/1-2, 2018/1, 2202, 2203, 2303, 2306</p> <p>1.3 Cooperazione economica e relazioni internazionali (4.4) 3601/1-2, 3618/1, 3750</p> <p>1.4 Promozione della pace e sicurezza internazionale (4.6) 3301/1-2, 3318/1, 3393/1-2-5-6-7-9-10-11-12-13-14-16-17</p> <p>1.5 Integrazione europea (4.7) 4501/1-2, 4503/1, 4531/1-4, 4540, 4546</p> <p>1.6 Italiani nel mondo e politiche migratorie (4.8) 3001/1-2, 3018/1, 3095, 3104, 3108, 3152</p> <p>1.7 Promozione del sistema Paese (4.9) 2401/1-2, 2418/1, 2441, 2513, 2514, 2561, 2752/1-3-4-6-7-10, 2755/1</p> <p>1.8 Presenza dello Stato all'estero tramite le strutture diplomatico-consolari (4.12) 1519/1-2, 1521/1</p> <p>1.9 Rappresentanza all'estero e servizi ai cittadini e alle imprese (4.13) 1241/1-2, 1243/1, 1250, 1269, 1271, 1273, 1277/1-2, 1279/1, 1286, 1287, 1288</p> <p>1.10 Coordinamento dell'Amministrazione in ambito internazionale (4.14) 1121/1-2, 1130/1, 1294</p> <p>1.11 Comunicazione in ambito internazionale (4.15) 1631/1-2, 1638/1</p> <p>1.12 Sicurezza delle strutture in Italia e all'estero e controlli ispettivi. (4.17) 1201/1-2, 1203/1</p>	<p>2 Servizi istituzionali e generali delle amministrazioni pubbliche (32)</p> <p>2.1 Indirizzo politico (32.2) 1001, 1041/1-2, 1043/1, 1044/1, 1057/1, 1058/1</p> <p>2.2 Servizi e affari generali per le amministrazioni di competenza (32.3) 1274, 1301/1-2, 1303/1, 1305</p>

02C/61C/7

ELENCO N.1	
ELENCO DEI CAPITOLI/P-ANI GESTIONALI PER I QUALI E' CONCESSA LA FACOLTA' DI PRELEVAMENTO DAL FONDO DI RISERVA PER LE SPESE OBBLIGATORIE (ART. 26 DELLA LEGGE 31 DICEMBRE 2009, N. 196)	
<p style="text-align: center;">MINISTERO DELL'ISTRUZIONE, DELL'UNIVERSITA' E DELLA RICERCA</p> <p>1 Istruzione scolastica (22)</p> <p>1.1 Programmazione e coordinamento dell'istruzione scolastica (22.1) 1175/1-2, 1177/1, 1244, 1317</p> <p>1.2 Iniziative per lo sviluppo del sistema istruzione scolastica e per il diritto allo studio (22.8) 1305/1-2, 1319/1</p> <p>1.4 Istruzione post-secondaria, degli adulti e livelli essenziali per l'istruzione e formazione professionale (22.15) 1307/1-2, 1321/1</p> <p>1.5 Realizzazione degli indirizzi e delle politiche in ambito territoriale in materia di istruzione (22.16) 2038/1-2, 2109/1, 2133, 2134, 2219</p> <p>1.6 Istruzione del primo ciclo (22.17) 2127/1, 2128/1, 2140/1, 2154/1-4, 2155/1-4, 2156/1-4, 2327/1, 2328/1, 2340/1, 2354/1-4, 2355/1-4, 2356/1-4, 2427/1, 2428/1, 2440/1, 2454/1-4, 2455/1-4, 2456/1-4</p> <p>1.7 Istruzione del secondo ciclo (22.18) 2145/1, 2149/1-4, 2345/1, 2349/1-4, 2445/1, 2449/1-4</p> <p>1.8 Reclutamento e aggiornamento dei dirigenti scolastici e del personale scolastico per l'istruzione (22.19) 1401, 2010</p>	<p>3 Ricerca e innovazione (17)</p> <p>3.1 Ricerca scientifica e tecnologica di base e applicata (17.22) 1607/1-2, 1624/1, 1702, 1703, 7291, 7292, 7293, 7294</p> <p>4 Servizi istituzionali e generali delle amministrazioni pubbliche (32)</p> <p>4.1 Indirizzo politico (32.2) 1001, 1006/1-2, 1015/1, 1016, 1017/1, 1018/1</p> <p>4.2 Servizi e affari generali per le amministrazioni di competenza (32.3) 1013, 1019, 1021, 1050, 1056, 1064, 1176, 1184/1-2, 1187, 1189/1, 1193, 1223, 1242, 1245, 1300, 1301, 1303, 1333, 1334, 1337, 1376, 1400, 1531, 1620, 1625, 1635, 1656, 1661, 1667, 1669, 1697, 1698, 1770, 2117, 2118, 2900</p>
<p>2 Istruzione universitaria e formazione post-universitaria (23)</p> <p>2.1 Diritto allo studio nell'istruzione universitaria (23.1) 1617/1-2, 1631/1, 1682</p> <p>2.2 Istituzioni dell'Alta Formazione Artistica, Musicale e Coreutica (23.2) 1600/1-2, 1603/1-2-3, 1613/1, 1619/1, 1655, 1675, 2303/1-2-3, 2313/1</p> <p>2.3 Sistema universitario e formazione post-universitaria (23.3) 1616/1-2, 1621/1, 1657, 2020</p>	

020/61078

ELENCO N.1	
ELENCO DEI CAPITOLI/P-ANI GESTIONALI PER I QUALI E' CONCESSA LA FACOLTA' DI PRELEVAMENTO DAL FONDO DI RISERVA PER LE SPESE OBBLIGATORIE (ART. 26 DELLA LEGGE 31 DICEMBRE 2009, N. 196)	
<p style="text-align: center;">MINISTERO DELL'INTERNO</p> <p>1 Amministrazione generale e supporto alla rappresentanza generale di Governo e dello Stato sul territorio (2)</p> <p>1.1 Attuazione da parte delle Prefetture - Uffici Territoriali del Governo delle missioni del Ministero dell'Interno sul territorio (2.2)</p> <p>2900/1-2, 2916, 2918, 2945/1, 2951, 2952</p> <p>2 Relazioni finanziarie con le autonomie territoriali (3)</p> <p>2.1 Gestione dell'albo dei segretari comunali e provinciali (3.8)</p> <p>1501/1-2, 1503/1-2, 1505, 1509/1, 1510/1, 1520, 1521</p> <p>2.2 Interventi e cooperazione istituzionale nei confronti delle autonomie locali (3.9)</p> <p>1181/1-2, 1195/1</p> <p>2.3 Elaborazione, quantificazione e assegnazione delle risorse finanziarie da attribuire agli enti locali (3.10)</p> <p>1183/1-2, 1191/1, 1327</p> <p>3 Ordine pubblico e sicurezza (7)</p> <p>3.1 Contrasto al crimine, tutela dell'ordine e della sicurezza pubblica (7.8)</p> <p>2501/1-2, 2509/1-2, 2522/1, 2523/1, 2599, 2603, 2675, 2677, 2687, 2688, 2689, 2690, 2690, 2860, 2865</p> <p>3.3 Pianificazione e coordinamento Forze di polizia (7.10)</p> <p>2691, 2692, 2693, 2694, 2695, 2812, 2851, 2871, 2872</p> <p>4 Soccorso civile (8)</p> <p>4.1 Gestione del sistema nazionale di difesa civile (8.2)</p> <p>1810/3, 1812/1-2</p> <p>4.2 Prevenzione dal rischio e soccorso pubblico (8.3)</p> <p>1801/1-2, 1811, 1820/1, 1821/1, 1831/1-2, 1857, 1858, 1861, 1917, 1918, 2051, 2081, 2086</p>	<p>5 Immigrazione, accoglienza e garanzia dei diritti (27)</p> <p>5.1 Flussi migratori, interventi per lo sviluppo della coesione sociale, garanzia dei diritti, rapporti con le confessioni religiose (27.2)</p> <p>2201/1-2, 2209/1, 2313, 2355, 2358</p> <p>6 Servizi istituzionali e generali delle amministrazioni pubbliche (32)</p> <p>6.1 Indirizzo politico (32.2)</p> <p>1001, 1012/1, 1013/1-2, 1014/1, 1015/1, 1017/1</p> <p>6.2 Servizi e affari generali per le amministrazioni di competenza (32.3)</p> <p>2901/1-2, 2904, 2907, 2908, 2910/1, 2911, 2937, 2963, 2965, 3010</p>

020/610/9

ELENCO N.1

ELENCO DEI CAPITOLI/P-ANI GESTIONALI PER I QUALI E' CONCESSA LA FACOLTA' DI PRELEVAMENTO DAL FONDO DI RISERVA PER LE SPESE OBBLIGATORIE (ART. 26 DELLA LEGGE 31 DICEMBRE 2009, N. 196)

FONDO EDIFICI DI CULTO

- 1 Immigrazione, accoglienza e garanzia dei diritti (27)
- 1.1 Rapporti con le confessioni religiose e amministrazione del patrimonio del Fondo Edifici di Culto (27.5)

160, 165, 243, 351, 402, 502



C2C/61C/10

ELENCO N.1	
ELENCO DEI CAPITOLI/P-ANI GESTIONALI PER I QUALI E' CONCESSA LA FACOLTA' DI PRELEVAMENTO DAL FONDO DI RISERVA PER LE SPESE OBBLIGATORIE (ART. 26 DELLA LEGGE 31 DICEMBRE 2009, N. 196)	
<p>MINISTERO DELL'AMBIENTE E DELLA TUTELA DEL TERRITORIO E DEL MARE</p> <p>1 Sviluppo sostenibile e tutela del territorio e dell'ambiente (18)</p> <p>1.1 Valutazioni e autorizzazioni ambientali (18.3) 2630/1-2, 2637/1, 2713, 2714</p> <p>1.2 Sviluppo sostenibile, rapporti e attivita' internazionali (18.5) 2010/1-2, 2019/1, 2105, 2106, 2107</p> <p>1.3 Vigilanza, prevenzione e repressione in ambito ambientale (18.8) 3422/1-2, 3435/1</p> <p>1.4 Coordinamento generale, informazione e comunicazione (18.11) 4001/1-2, 4004/1, 4021, 4022</p> <p>1.5 Gestione delle risorse idriche, tutela del territorio e bonifiche (18.12) 1823, 3001/1-2, 3006/1, 3010, 3011, 3014/1, 3015, 3083, 3093, 3094, 3095</p> <p>1.6 Tutela e conservazione della fauna e della flora, salvaguardia della biodiversita' e dell'ecosistema marino (18.13) 1351/1-2, 1357/1, 1400, 1401, 1402, 1641/2, 1642, 1643</p> <p>1.7 Prevenzione e gestione dei rifiuti, prevenzione degli inquinamenti (18.15) 4101/1-2, 4103/1, 4121, 4122</p> <p>1.8 Programmi e interventi per il governo dei cambiamenti climatici, gestione ambientale ed energie rinnovabili (18.16) 2001/1-2, 2003/1, 2031, 2032</p> <p>2 Ricerca e innovazione (17)</p> <p>2.1 Ricerca in materia ambientale (17.3) 2014/1-2, 2025/1</p>	<p>3 Servizi istituzionali e generali delle amministrazioni pubbliche (32)</p> <p>3.1 Indirizzo politico (32.2) 1001, 1014/1-2, 1037/1, 1038, 1039/1, 1040/1</p> <p>3.2 Servizi e affari generali per le amministrazioni di competenza (32.3) 3421/1-2, 3427, 3428, 3430/1, 3470, 3471, 3472, 3482, 3871</p>

C2C/610/11

ELENCO N.1	
MINISTERO DELLE INFRASTRUTTURE E DEI TRASPORTI	
<p>ELENCO DEI CAPITOLI/P-ANI GESTIONALI PER I QUALI E' CONCESSA LA FACOLTA' DI PRELEVAMENTO DAL FONDO DI RISERVA PER LE SPESE OBBLIGATORIE (ART. 26 DELLA LEGGE 31 DICEMBRE 2009, N. 196)</p>	<p>ORDINE PUBBLICO E SICUREZZA (7)</p> <p>4.1 Sicurezza e controllo nei mari, nei porti e sulle coste (7.7)</p> <p>2043/1-2, 2047, 2048, 2049, 2050, 2051, 2052, 2054/1-2, 2062, 2063/1, 2065, 2066/1, 2112, 2131, 2132, 2133, 2259, 2309</p> <p>5 Servizi istituzionali e generali delle amministrazioni pubbliche (32)</p> <p>5.1 Indirizzo Politico (32.2)</p> <p>1001, 1007/1-2, 1014, 1015/1, 1032</p> <p>5.2 Servizi e affari generali per le amministrazioni di competenza (32.3)</p> <p>1173/1-2, 1185, 1192, 1197, 1200, 1203, 1206/1, 1263, 1478, 1480</p>
<p>1 Infrastrutture pubbliche e logistica (14)</p> <p>1.1 Sistemi stradali, autostradali ed intermodali (14.11)</p> <p>1583/1-2, 1602/1, 1603, 1604, 1619</p> <p>1.2 Sistemi idrici, idraulici ed elettrici (14.5)</p> <p>1174/1-2, 1198, 1204, 1207/1, 1211</p> <p>1.3 Sicurezza, vigilanza e regolamentazione in materia di opere pubbliche e delle costruzioni (14.9)</p> <p>2920/1-2, 2922, 2924, 2927/1, 2928</p> <p>1.4 Opere strategiche, edilizia statale ed interventi speciali e per pubbliche calamita' (14.10)</p> <p>1178/1-2, 1180, 1186, 1187/1, 1639, 1640</p> <p>2 Diritto alla mobilita' e sviluppo dei sistemi di trasporto (13)</p> <p>2.1 Sviluppo e sicurezza della mobilita' stradale (13.1)</p> <p>1148/1-2, 1158, 1159/1, 1168, 1188, 1248</p> <p>2.2 Sviluppo e sicurezza del trasporto aereo (13.4)</p> <p>1620/1, 1623, 1661/1-2, 1673</p> <p>2.3 Autotrasporto ed intermodalita' (13.2)</p> <p>1176/1-2, 1230, 1231, 1287, 1291/1</p> <p>2.4 Sistemi ferroviari, sviluppo e sicurezza del trasporto ferroviario (13.5)</p> <p>1150/1-2, 1244, 1289, 1293/1</p> <p>2.5 Sviluppo e sicurezza della navigazione e del trasporto marittimo e per vie d'acqua interne (13.9)</p> <p>1657, 1658, 1659, 1664/1-2, 1666, 1669, 1670, 1671, 1672/1, 1891</p> <p>2.6 Sviluppo e sicurezza della mobilita' locale (13.6)</p> <p>1177/1-2, 1223, 1233, 1292/1</p> <p>3 Casa e assetto urbanistico (19)</p> <p>3.1 Politiche abitative, urbane e territoriali (19.2)</p> <p>1530/1-2, 1600/1, 1605, 1628, 1629</p>	<p>MINISTERO DELLE INFRASTRUTTURE E DEI TRASPORTI</p>

C2C/610/12

ELENCO N.1	
MINISTERO DELLA DIFESA	
ELENCO DEI CAPITOLI/P-ANI GESTIONALI PER I QUALI E' CONCESSA LA FACOLTA' DI PRELEVAMENTO DAL FONDO DI RISERVA PER LE SPESE OBBLIGATORIE (ART. 26 DELLA LEGGE 31 DICEMBRE 2009, N. 196)	
<p>1 Difesa e sicurezza del territorio (5)</p> <p>1.1 Approntamento e impiego Carabinieri per la difesa e la sicurezza (5.1)</p> <p>4800/1-2, 4802/1-2, 4805, 4807, 4811, 4812/1, 4813/1, 4814, 4843, 4861</p> <p>1.2 Approntamento e impiego delle forze terrestri (5.2)</p> <p>4160, 4161, 4162, 4191/1-2, 4195/1-2, 4202, 4203/1, 4204/1, 4223</p> <p>1.3 Approntamento e impiego delle forze navali (5.3)</p> <p>4311/1-2, 4315/1-2, 4322, 4323/1, 4324/1, 4326/1-2, 4344</p> <p>1.4 Approntamento e impiego delle forze aeree (5.4)</p> <p>4461/1-2, 4465/1-2, 4472, 4473/1, 4474/1, 4493</p> <p>1.5 Pianificazione generale delle Forze Armate e approvvigionamenti militari (5.6)</p> <p>1201/1-2, 1204/1-2, 1207/1-2, 1211/1, 1212, 1213, 1214/1, 1219, 1232, 1254, 1330, 7137</p>	<p>2 Sviluppo sostenibile e tutela del territorio e dell'ambiente (18)</p> <p>2.1 Approntamento e impiego Carabinieri per la tutela forestale, ambientale e agroalimentare (18.17)</p> <p>2851/1-2, 2856, 2860, 2862/1-3, 2865/1-2-4, 2878, 2884, 2885, 2898, 2914, 2923/1, 2938, 2977</p> <p>3 Servizi istituzionali e generali delle amministrazioni pubbliche (32)</p> <p>3.1 Indirizzo politico (32.2)</p> <p>1001, 1009/1-2, 1015/1-2, 1021, 1022/1, 1023/1, 1025/1, 1031</p> <p>3.2 Servizi e affari generali per le amministrazioni di competenza (32.3)</p> <p>1100/1-2, 1104/1-2, 1108, 1109/1-3, 1110/1, 1111/1, 1117, 1149, 1162, 1163, 1208, 1217, 1390</p> <p>3.3 Interventi non direttamente connessi con l'operativita' dello Strumento Militare (32.6)</p> <p>1389, 1391, 1392</p>

C2C/610/13

ELENCO N.1

ELENCO DEI CAPITOLI/P-ANI GESTIONALI PER I QUALI E' CONCESSA LA FACOLTA' DI PRELEVAMENTO DAL FONDO DI RISERVA PER LE SPESE OBBLIGATORIE (ART. 26 DELLA LEGGE 31 DICEMBRE 2009, N. 196)

MINISTERO DELLE POLITICHE AGRICOLE ALIMENTARI E FORESTALI

- 1 Agricoltura, politiche agroalimentari e pesca (9)**
- 1.1 Politiche europee ed internazionali e dello sviluppo rurale (9.2)**
1152/1-2, 1156/1, 1416, 1417
- 1.2 Vigilanza, prevenzione e repressione frodi nel settore agricolo, agroalimentare, agroindustriale e forestale (9.5)**
2397/1-2, 2409/1, 2472
- 1.3 Politiche competitive, della qualità' agroalimentare, della pesca, dell'ippica e mezzi tecnici di produzione (9.6)**
1471, 1871/1-2, 1883/1, 1957, 1958, 1959
- 2 Servizi istituzionali e generali delle amministrazioni pubbliche (32)**
- 2.1 Indirizzo politico (32.2)**
1081, 1007/1-2, 1022, 1024/1, 1025/1, 1026/1
- 2.2 Servizi e affari generali per le amministrazioni di competenza (32.3)**
1874/1-2, 1878, 1889, 1893/1, 1899, 1903, 2318, 2400



C2C/61C/14

ELENCO N.1	
ELENCO DEI CAPITOLI/P-ANI GESTIONALI PER I QUALI E' CONCESSA LA FACOLTA' DI PRELEVAMENTO DAL FONDO DI RISERVA PER LE SPESE OBBLIGATORIE (ART. 26 DELLA LEGGE 31 DICEMBRE 2009, N. 196)	
<p>1 MINISTERO DEI BENI E DELLE ATTIVITA' CULTURALI E DEL TURISMO</p> <p>1.1 Tutela e valorizzazione dei beni e attivita' culturali e paesaggistici (21)</p> <p>1.1.1 Sostegno, valorizzazione e tutela del settore dello spettacolo dal vivo (21.2)</p> <p>6501/1-2, 6505/1, 6532</p> <p>1.1.2 Vigilanza, prevenzione e repressione in materia di patrimonio culturale (21.5)</p> <p>1018/1-2, 1020/1</p> <p>1.1.3 Tutela dei beni archeologici (21.6)</p> <p>4001/1-2, 4005/1, 4051, 4052, 4053, 4075, 4131</p> <p>1.1.4 Tutela e valorizzazione dei beni archivistici (21.9)</p> <p>3001/1-2, 3005/1, 3031</p> <p>1.1.5 Tutela e valorizzazione dei beni librari, promozione e sostegno del libro e dell'editoria (21.10)</p> <p>3501/1-2, 3505/1, 3532</p> <p>1.1.6 Tutela delle belle arti e tutela e valorizzazione del paesaggio (21.12)</p> <p>4501/1-2, 4505/1, 4551, 4553, 5052</p> <p>1.1.7 Valorizzazione del patrimonio culturale e coordinamento del sistema museale (21.13)</p> <p>5601/1-2, 5606/1, 5655</p> <p>1.1.8 Coordinamento ed indirizzo per la salvaguardia del patrimonio culturale (21.14)</p> <p>1187/1-2, 1197/1, 1204</p> <p>1.1.9 Tutela del patrimonio culturale (21.15)</p> <p>1801/1-2, 1804/1</p> <p>1.1.10 Tutela e promozione dell'arte e dell'architettura contemporanea e delle periferie urbane (21.16)</p> <p>4801/1-2, 4804/1, 4835, 4836, 4837</p> <p>1.1.11 Sostegno, valorizzazione e tutela del settore cinema e audiovisivo (21.18)</p> <p>6001/1-2, 6005/1, 6032</p>	<p>2 Ricerca e innovazione (17)</p> <p>2.1 Ricerca educazione e formazione in materia di beni e attivita' culturali (17.4)</p> <p>2033/1-2, 2036/1, 2521</p> <p>3 Turismo (31)</p> <p>3.1 Sviluppo e competitivita' del turismo (31.1)</p> <p>6801/1-2, 6805/1, 6814</p> <p>4 Servizi istituzionali e generali delle amministrazioni pubbliche (32)</p> <p>4.1 Indirizzo politico (32.2)</p> <p>1001, 1006/1-2, 1015, 1016/1, 1017/1</p> <p>4.2 Servizi e affari generali per le amministrazioni di competenza (32.3)</p> <p>1811, 2021, 2450, 5701/1-2, 5703, 5705/1, 5745</p>